



**Terres  
Univia**

L'Interprofession des huiles et protéines végétales

# Observatoire DES PRIX des OléoPro

L'email ne s'affiche pas correctement ? [Cliquez ici](#)

Afin de vous assurer de recevoir nos communications ajoutez [mail@eosrv.net](mailto:mail@eosrv.net) à votre carnet d'adresses.

Pour retirer votre email de notre liste de diffusion, [Cliquez ici](#)

N°17 – 03/03/2021

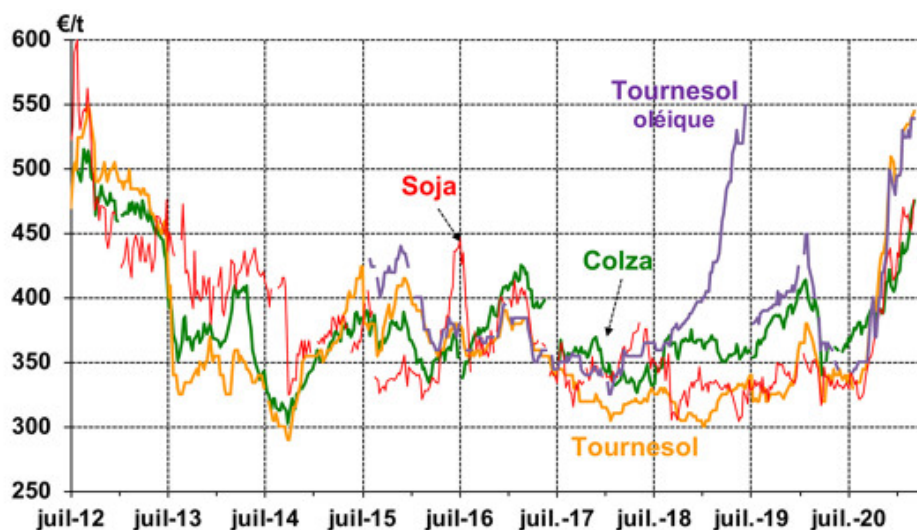
Chaque mois, cette newsletter présente les prix des graines oléagineuses, des tourteaux et des huiles. Elle indique aussi les prix de certaines plantes riches en protéines comme le pois et la féverole.

## OLÉAGINEUX

### > Les Graines

#### ● Prix des graines de colza, tournesol et soja

colza (rendu Rouen), tournesols (rendu St-Nazaire), soja (CAF Rotterdam)



Source : Terres Univia d'après La Dépêche, Oil World et autres

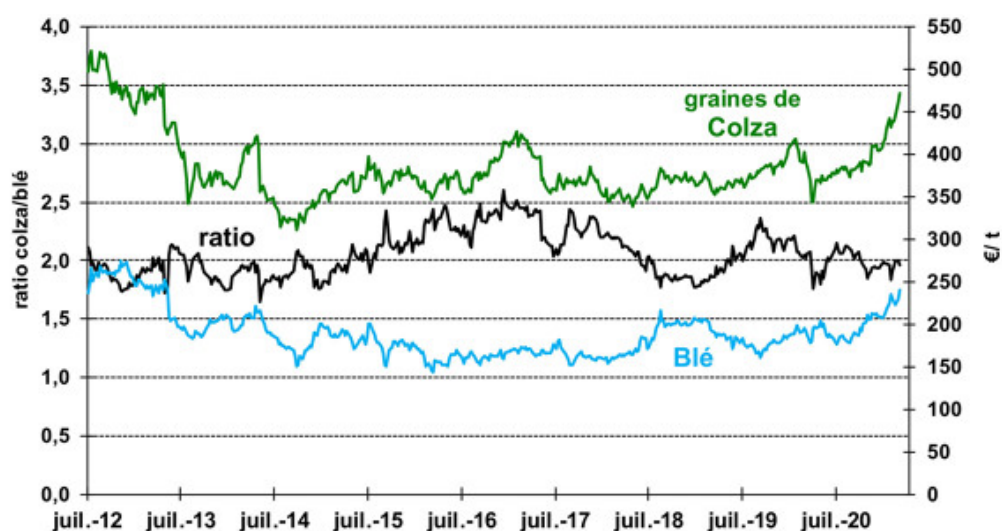
## Prix des graines – février 2021

€/t	Colza rendu Rouen	Tournesol classique rendu St-Nazaire	Tournesol oléique rendu St-Nazaire	Soja CAF Rotterdam *
02/02	446,5	535	530	465
09/02	453	535	525	453
16/02	467	540	540	458
23/02	476	545	540	477
moyenne	461	539	534	463

\* soja d'origine pays-tiers (OGM) Source : Terres Univia d'après La Dépêche, Oil World et autres

## ● Marché à terme Euronext

1<sup>re</sup> échéance



Source : Terres Univia d'après Euronext

## Prix Euronext et ratio – février 2021

€/t	Graine de Colza (1) 1ère échéance (mai 2021)	Blé (2) 1ère échéance (mars 2021)	Ratio (1) / (2)
02/02	439,00	226,00	1,94
09/02	446,25	223,75	1,99
16/02	461,50	230,50	2,00
23/02	472,00	240,75	1,96

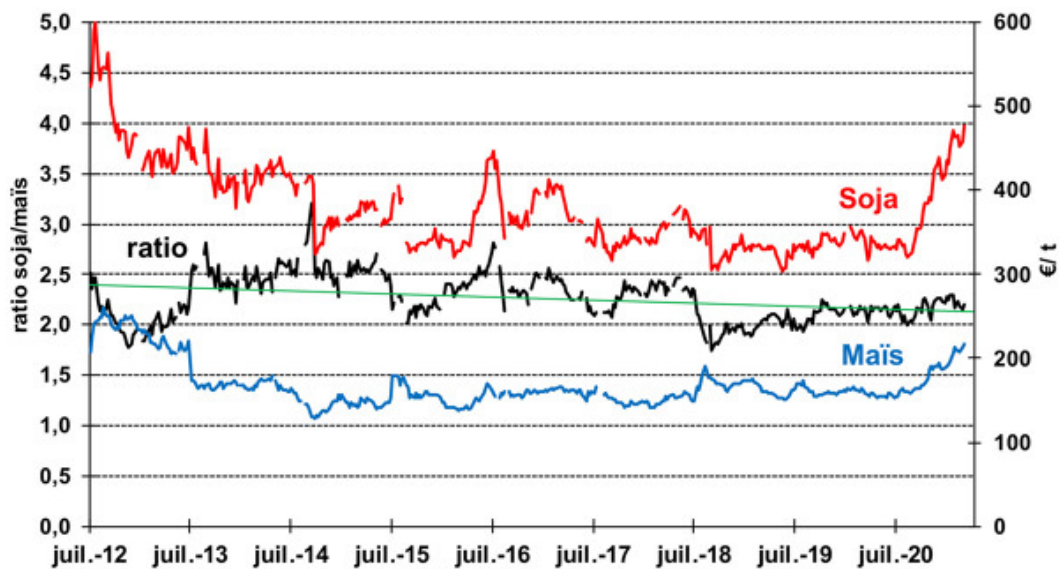
Source : Terres Univia d'après Euronext

## Prix de la graine de colza Euronext – février 2021

Échéance €/t	Mai 2021	Août 2021	Novembre 2021	Février 2022
02/02	439,00	400,25	398,50	397,25
09/02	446,25	409,00	406,25	404,50
16/02	461,50	419,50	413,00	410,25
23/02	472,00	424,25	417,25	414,25

Source : Euronext

● **Prix de la graine de soja, du maïs et ratio**  
graine de soja Caf Rotterdam, maïs rendu Bordeaux



Source : Terres Univia d'après Oil World et autres

**Prix de la graine de soja, du maïs et ratio – février 2021**

€/t	Graine de Soja * (1)	Maïs (2)	Ratio
	CAF Rotterdam	rendu Bordeaux	(1) / (2)
02/02	465,0	209,0	2,22
09/02	452,8	207,0	2,19
16/02	457,9	213,0	2,15
23/02	476,8	217,0	2,20

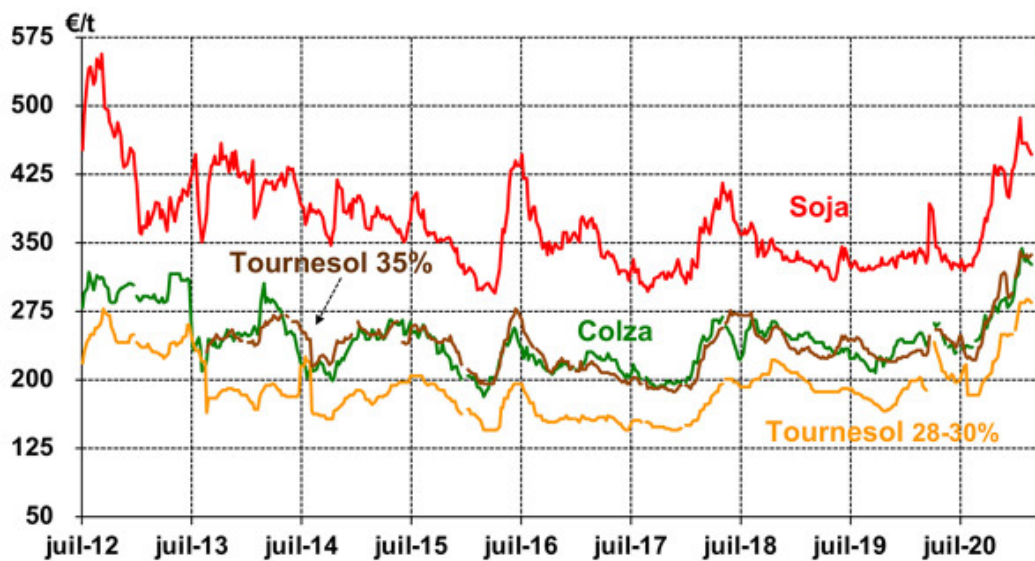
\* origine Brésil

Source : Terres Univia d'après Oil World et autres

➤ **Les Tourteaux**

● **Prix des tourteaux de colza, tournesol et soja**

colza et tournesol 28-30% (départ usine France), tournesol 35% et soja (Lorient)



Source : Terres Univia d'après La Dépêche et autres

### Prix des tourteaux – février 2021

€/t	Colza Montoir **	Tournesol 28-30 % St-Nazaire	Tournesol 35 % Lorient *	Soja Lorient *
02/02	329	284	335	458
09/02	336	288	337	458
16/02	330	288	334	453
23/02	327	285	336	447
moyenne	331	286	336	454

\* import

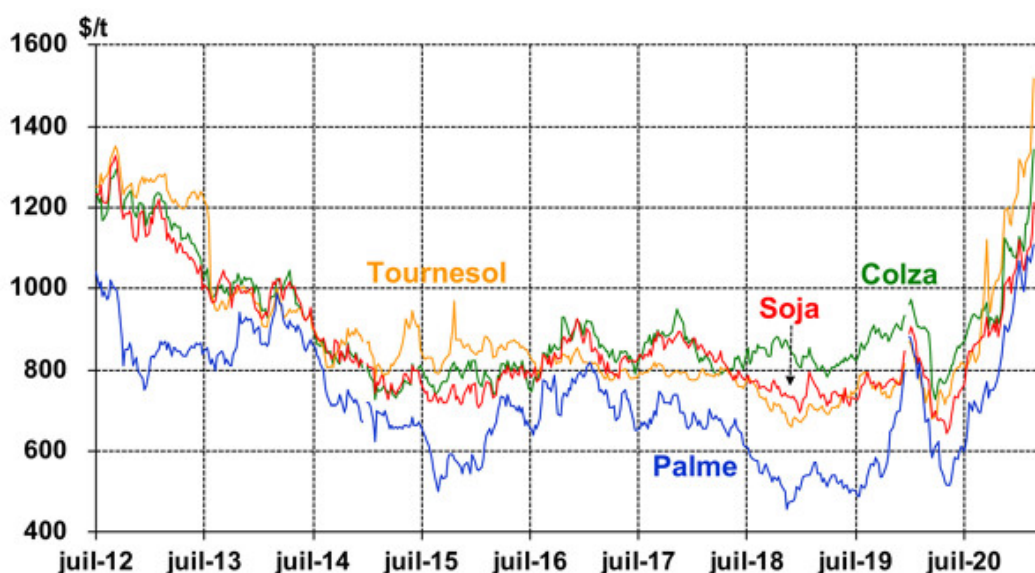
Source : Terres Univia d'après La Dépêche et autres

\*\* cotations Rouen non disponibles

### > Les Huiles

#### • Prix des huiles de colza, tournesol, soja et palme

Fob ou Caf nord-ouest Europe



Source : Terres Univia d'après Oil World

### Prix des huiles – février 2021

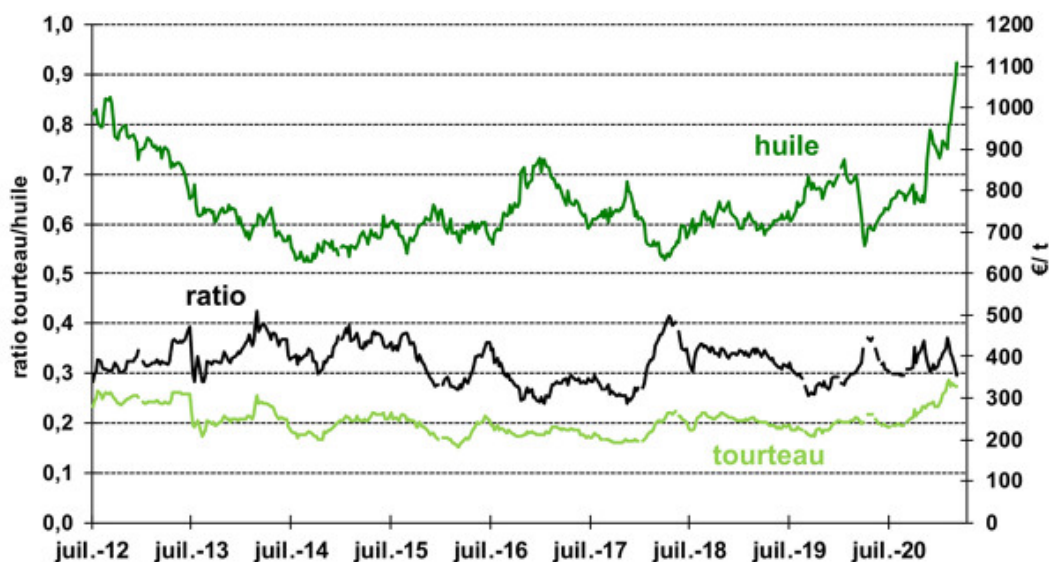


\$/t	Colza Fob nord Allemagne	Tournesol Fob Ports nord-ouest Europe	Soja Fob nord Allemagne	Palme CAF Rotterdam
04/02	1162	1320	1092	1080
11/02	1215	1335	1105	1065
18/02	1290	1425	1135	1090
25/02	1345	1520	1210	1110
moyenne	1253	1400	1136	1086

Source : Terres Univia d'après Oil World

● **Prix du tourteau de colza, de l'huile de colza et ratio**

tourteau de colza départ usine France, huile de colza Fob nord-ouest Europe



Source : Terres Univia d'après La Dépêche, Oil World et autres

**Prix du tourteau de colza, de l'huile de colza et ratio – février 2021**

€/t	Tourteau de Colza (1) Montoir *	Huile de colza (2) Fob nord Allemagne	Ratio (1) / (2)
02/02	329	965	0,34
09/02	336	1004	0,33
16/02	330	1062	0,31
23/02	327	1108	0,30

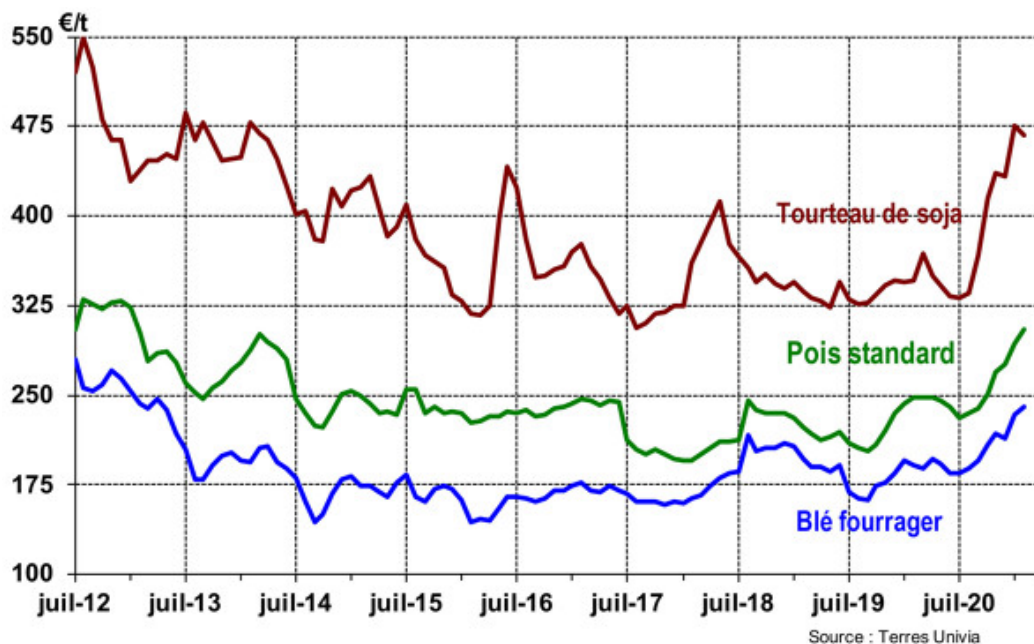
\* cotations Rouen non disponibles Source : Terres Univia d'après La Dépêche, Oil World et autres

**PLANTES RICHES EN PROTÉINES**

> **Pois et féverole**

● **Prix du pois rendu Centre Bretagne**

alimentation animale – majorations mensuelles incluses (pour pois et blé)



### Prix rendus Centre Bretagne\* – février 2021

alimentation animale – majorations mensuelles incluses (pour pois et blé)

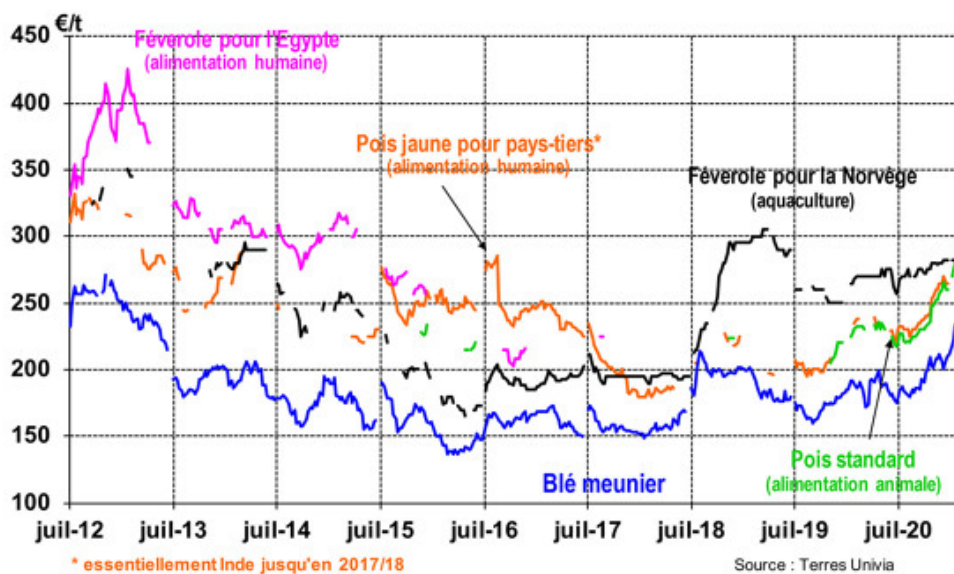
€/t	Pois standard	Blé fourrager	Tourteau de soja
Décembre	276	215	433
Janvier 2021	293	234	476
Février	305	240	468

\* moyennes mensuelles

Source : Terres Univia

### ● Prix des pois et féveroles rendu Rouen

hors majorations mensuelles



### Prix rendus Rouen – février 2021

hors majorations mensuelles

€/t	Pois jaune alimentation humaine	Pois standard alimentation animale	Féverole alimentation animale (Norvège)	Blé meunier 76/220/11
02/02	290	285	280 / 285	223
09/02	290	285	285	219
16/02	295	290	284	224
23/02	295	290	280	231

NB : absence de prix à certaines dates (marché incoté)

Source : Terres Univia

