

L'email ne s'affiche pas correctement ? [Cliquez-ici](#)
Afin de vous assurer de recevoir nos communications ajoutez mail@eosrv.net à votre carnet d'adresses.



Observatoire DES PRIX des OléoPro

N°28 – 04/01/2022

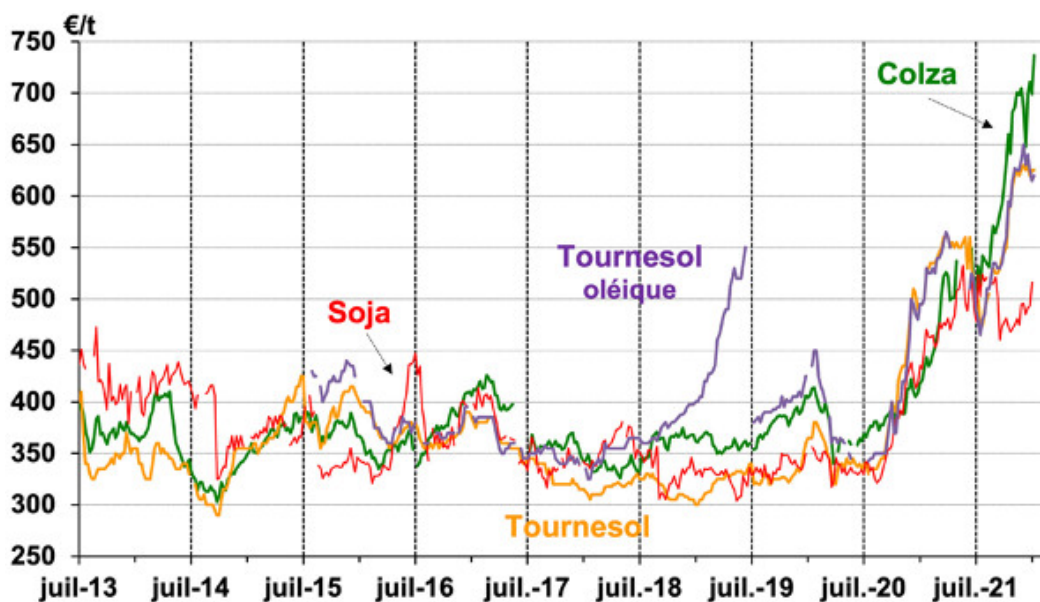
Chaque mois, cette newsletter présente les prix des graines oléagineuses, des tourteaux et des huiles. Elle indique aussi les prix de certaines plantes riches en protéines comme le pois et la féverole.

OLÉAGINEUX

> Les Graines

• Prix des graines de colza, tournesol et soja

colza (rendu Rouen), tournesols (rendu St-Nazaire), soja (CAF Rotterdam)



Source : Terres Univia d'après La Dépêche, Oil World et autres

Prix des graines – décembre 2021

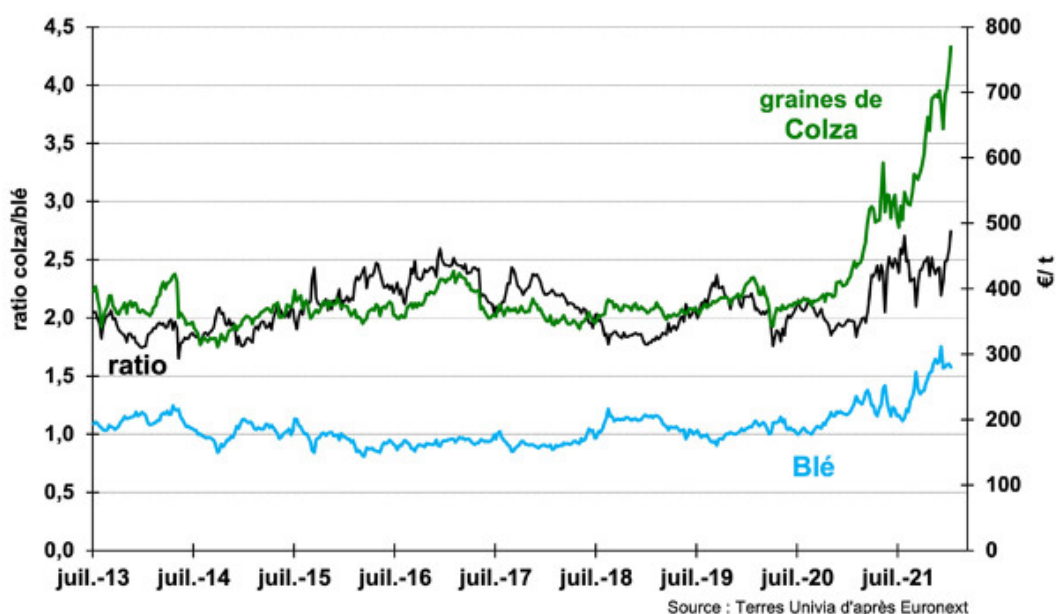
€/t	Colza rendu Rouen	Tournesol classique rendu St-Nazaire	Tournesol oléique rendu St-Nazaire	Soja * CAF Rotterdam
07/12	699	630	640	491
14/12	711	620	625	493
21/12	699	625	615	516
28/12	737	625	620	
moyenne	712	625	625	500

* origine Etats-Unis (OGM)

Source : Terres Univia d'après La Dépêche (reproduction interdite), Oil World et autres

● Marché à terme Euronext

1^{re} échéance



Prix Euronext et ratio – décembre 2021

€/t	Graine de Colza (1) 1ère échéance (février 2022)	Blé (2) 1ère échéance (décembre 2021* puis mars 2022)	Ratio (1) / (2)
07/12	696,25	280,25	2,48
14/12	709,25	284,25	2,50
21/12	738,00	285,00	2,59
28/12	769,00	280,50	2,74

* pour le 07/12

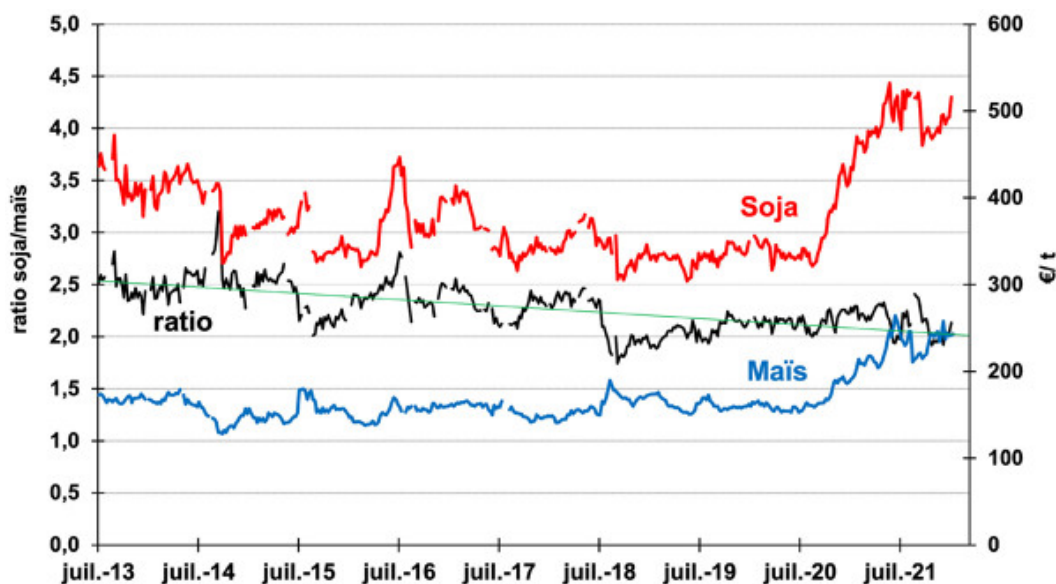
Source : Terres Univia d'après Euronext

Prix de la graine de colza Euronext – décembre 2021

Échéance €/t	Février 2022	Mai 2022	Août 2022	Novembre 2022
07/12	696,25	657,75	555,25	550,75
14/12	709,25	658,50	539,75	536,25
21/12	738,00	677,75	548,75	543,00
28/12	769,00	715,00	569,00	560,25

Source : Euronext

● **Prix de la graine de soja, du maïs et ratio**
graine de soja Caf Rotterdam, maïs rendu Bordeaux



Source : Terres Univia d'après Oil World et La Dépêche

Prix de la graine de soja, du maïs et ratio – décembre 2021

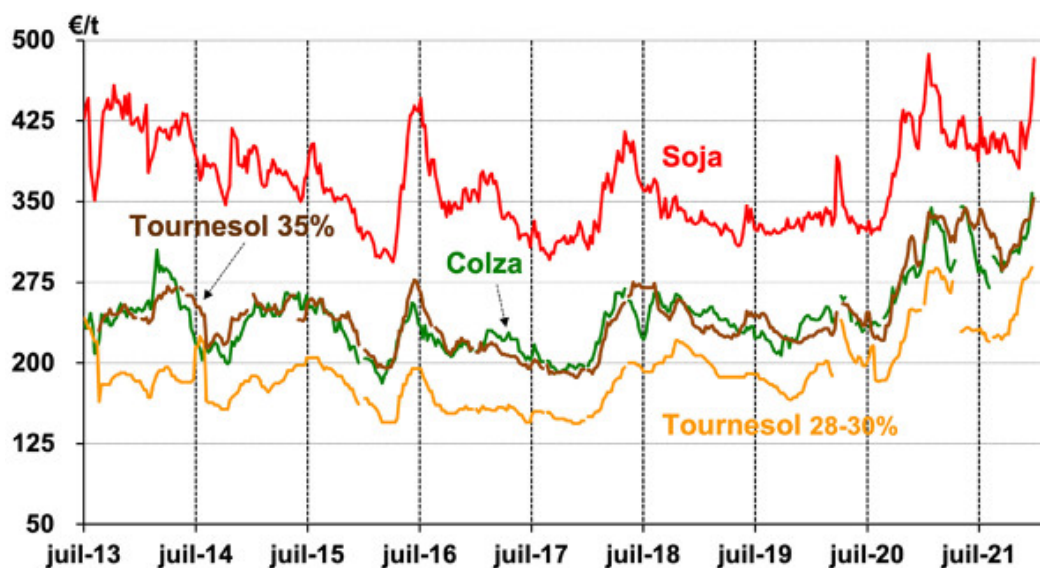
€/t	Graine de Soja * (1) CAF Rotterdam	Maïs (2) rendu Bordeaux	Ratio (1) / (2)
07/12	491,3	244,0	2,01
14/12	493,4	241,0	2,05
21/12	516,1	242,0	2,13
28/12		243,0	

* origine Etats-Unis

Source : Terres Univia d'après Oil World et La Dépêche (reproduction interdite)

> **Les Tourteaux**

● **Prix des tourteaux de colza, tournesol et soja**
colza et tournesol 28-30% (départ usine France), tournesol 35% et soja (Lorient)



Source : Terres Univia d'après La Dépêche et autres

Prix des tourteaux – décembre 2021

€/t	Colza	Tournesol 28-30 %	Tournesol 35 %	Soja
	Montoir	St-Nazaire	Lorient *	Lorient *
07/12	322	280	333	416
14/12	335	285	334	424
21/12	358	289	345	447
28/12			353	483
moyenne	338	285	341	443

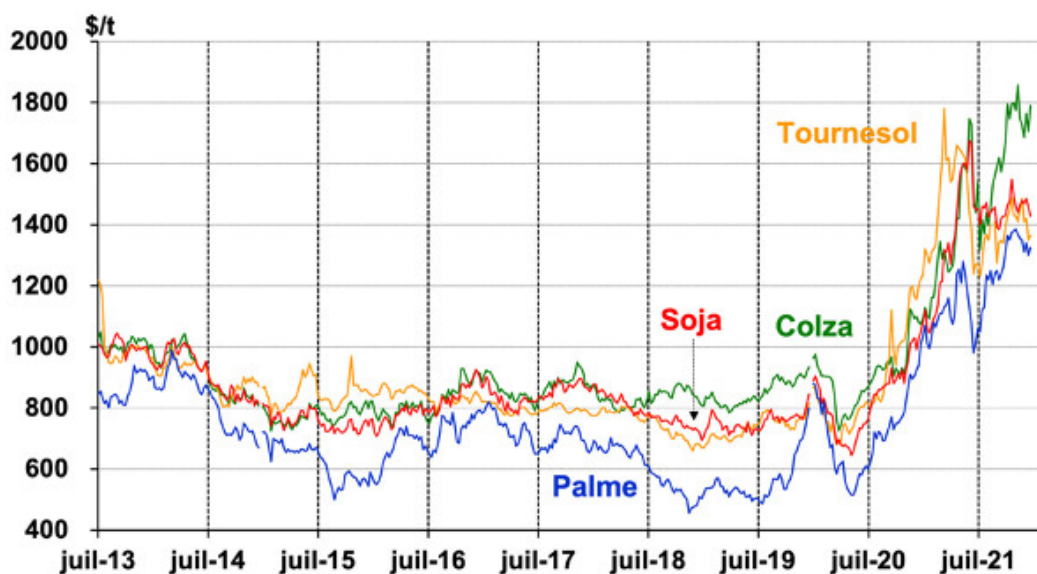
* import

Source : Terres Univia d'après La Dépêche (reproduction interdite) et autres

> Les Huiles

• Prix des huiles brutes de colza, tournesol, soja et palme

Fob ou Caf nord-ouest Europe



Source : Terres Univia d'après Oil World

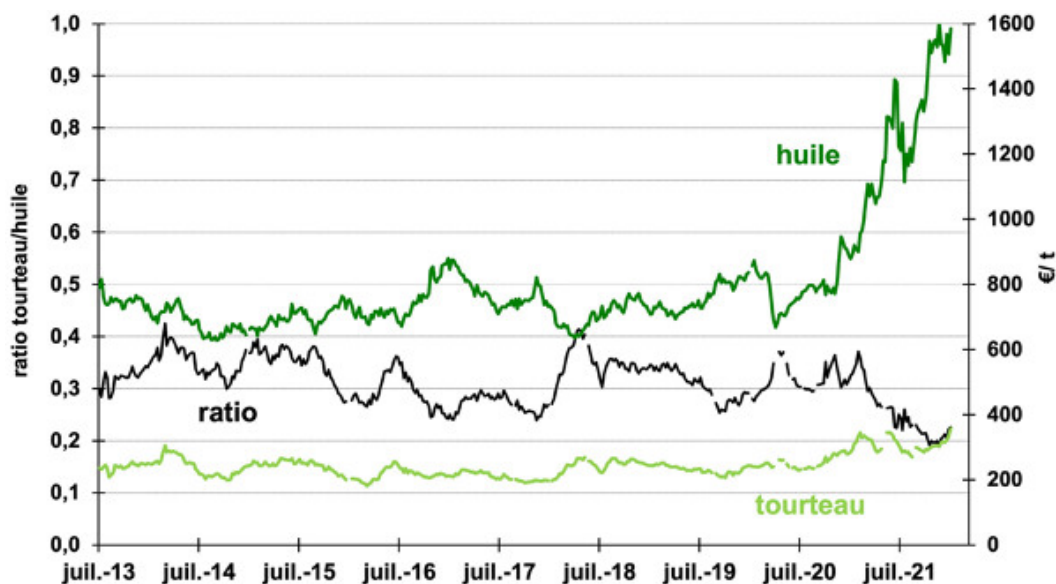
Prix des huiles brutes – décembre 2021

\$/t	Colza Fob nord Allemagne	Tournesol Fob Ports nord-ouest Europe	Soja Fob nord Allemagne	Palme CAF Rotterdam
02/12	1686	1410	1470	1310
09/12	1765	1420	1485	1340
16/12	1705	1350	1457	1300
22/12	1790	1365	1428	1325
29/12				
moyenne	1737	1386	1460	1319

Source : Terres Univia d'après Oil World

● **Prix du tourteau de colza, de l'huile de colza et ratio**

tourteau de colza départ usine France, huile de colza Fob nord-ouest Europe



Source : Terres Univia d'après Oil World et autres

Prix du tourteau de colza, de l'huile de colza et ratio – décembre 2021

€/t	Tourteau de colza (1) Montoir	Huile brute de colza (2) Fob nord Allemagne	Ratio (1) / (2)
07/12	322	1568	0,21
14/12	335	1508	0,22
21/12	358	1585	0,23
28/12			

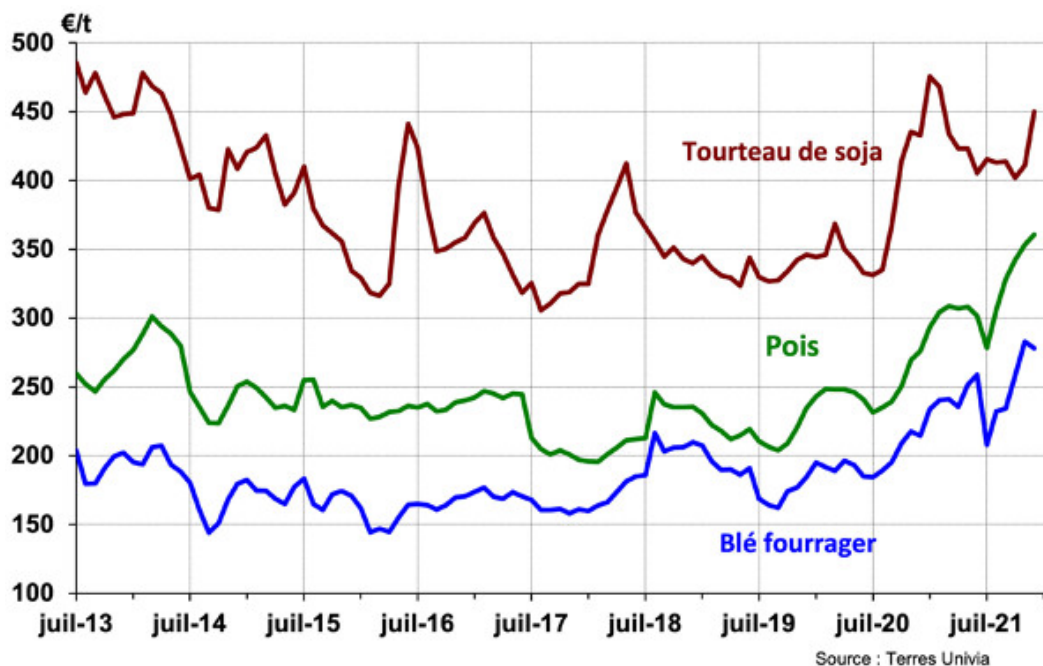
Source : Terres Univia d'après Oil World et autres

PLANTES RICHES EN PROTÉINES

➤ **Pois et féverole**

● **Prix du pois rendu Centre Bretagne**

alimentation animale – majorations mensuelles incluses (pour pois et blé)



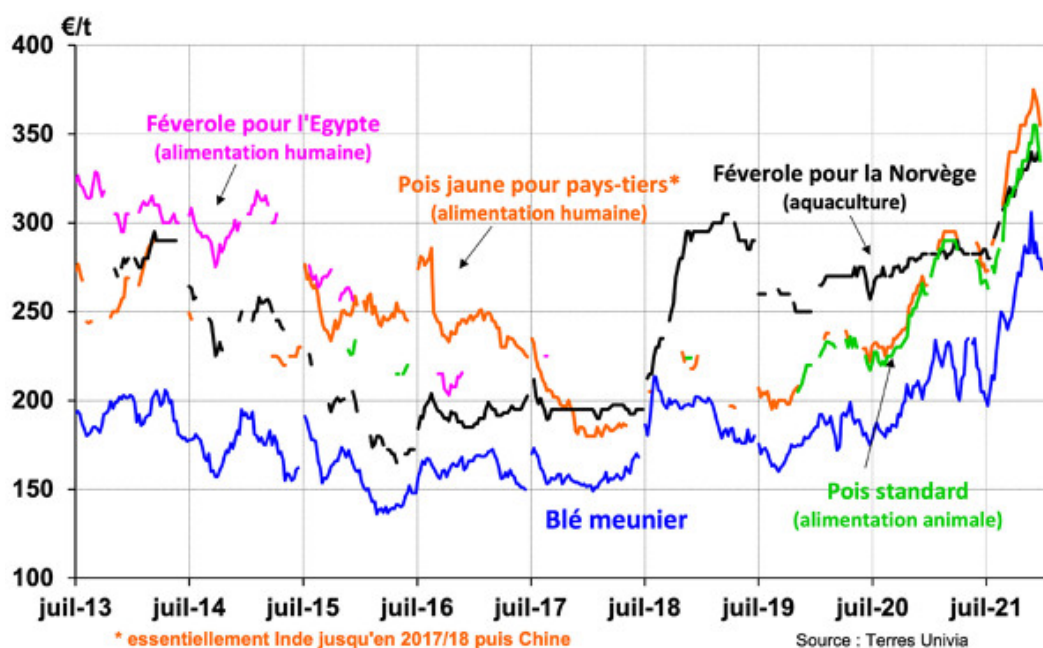
Prix rendus Centre Bretagne* – décembre 2021
 alimentation animale – majorations mensuelles incluses (pour pois et blé)

€/t	Pois standard	Blé fourrager	Tourteau de soja
Octobre	342	258	402
Novembre	353	283	411
Décembre	361	278	450

* moyennes mensuelles pour du disponible

Source : Terres Univia

● **Prix des pois et féveroles rendu Rouen**
 hors majorations mensuelles



Prix rendus Rouen – décembre 2021
 hors majorations mensuelles

€/t	Pois jaune alimentation humaine	Pois standard alimentation animale	Féverole alimentation animale (Norvège)	Blé meunier 76/220/11
07/12	370	355	335	289
14/12	365	345	340	280
21/12	355	335	335	280
28/12				274

Source : Terres Univia



L'Interprofession joue un rôle central pour informer et mobiliser les acteurs et les opérateurs, et servir de relais avec des informations consolidées, de la graine au produit. Elle communique donc avec tous ses partenaires pour rassembler les informations utiles à tous les professionnels intéressés par les huiles et les protéines végétales.

Vous êtes inscrit à l'Observatoire des Prix des OléoPro.
Si vous ne souhaitez plus la recevoir, vous pouvez vous [désinscrire](#).

En vous inscrivant à nos newsletters, vous acceptez que votre adresse e-mail soit utilisée par Terres Univia, responsable de traitement, pour la fourniture de l'Observatoire des Prix des OléoPro. Conformément à la loi "informatique et libertés" du 6 janvier 1978 modifiée et au Règlement européen n°2016/679/UE du 27 avril 2016, vous bénéficiez d'un droit d'accès, de modification, de portabilité, de suppression et d'opposition au traitement des informations vous concernant. Pour connaître et exercer vos droits, notamment de retrait de votre consentement à l'utilisation des données collectées, consultez notre [politique de confidentialité](#). Pour toute information complémentaire ou réclamation, vous pouvez contacter la Commission Nationale de l'Informatique et des Libertés (plus d'informations sur www.cnil.fr).

© Terres Univia. Tous droits réservés.