

## France : état des cultures de protéagineux

Les cultures de protéagineux peuvent présenter un peu d'avance, mais restent généralement dans la moyenne interannuelle. Le pois d'hiver est en début floraison dans le Nord-Est et en pleine floraison dans l'Ouest et le Centre. La bactériose, apparue après les gelées tardives, est présente dans de nombreuses parcelles. Elle évolue sous forme de foyers plus ou moins grands. En l'absence de méthode de lutte, des retournements de parcelles ont été signalés dans le Nord-Est.

Les pois et féverole de printemps atteignent en général les stades 6-8 feuilles et les parcelles sont saines. Le temps frais et humide actuel favorise le développement de l'ascochytose. Elle est à surveiller sur pois d'hiver jusqu'au stade limite d'avortement et prochainement sur les pois de printemps à partir du stade 9 feuilles. Source : référents protéagineux Terres Inovia.

## Aide couplée aux protéagineux 2015 : 200 €/ha

Par décret du 22/04/16 publié au J.O.R.F. du 23/04/16, les montants des aides couplées pour la récolte 2015 ont été fixés à :

- 200 €/ha pour les protéagineux
- 58 €/ha pour le soja (montant nettement inférieur aux attentes de la filière),
- 150 €/ha pour les légumineuses fourragères destinés à la déshydratation,
- 150 €/ha pour les légumineuses fourragères
- et 200 €/ha pour les semences de légumineuses fourragères.

## Exportations de féverole : la Norvège, 1<sup>ère</sup> destination

Exports FEVEROLE (tonnes)	mars 16	cumul juil. 15 / mars 16	rappel juil. 14 / mars 15
<b>UE</b> .....	<b>1 890</b>	<b>10 395</b>	<b>8 460</b>
dont Italie .....	395	3 440	4 835
dont Belgique .....	445	3 035	1 915
dont Espagne .....	75	1 735	1 180
<b>Pays-tiers</b> .....	<b>4 005</b>	<b>55 135</b>	<b>97 270</b>
dont Egypte .....	0	24 295	* 79 095
dont Norvège .....	4 005	30 805	** 18 130
<b>Total</b>	<b>5 895</b>	<b>65 530</b>	<b>105 730</b>

\* 87 035 t et \*\* 25 350 t sur juillet 2014 / juin 2015 Source : Douanes

Les exportations de féverole ont de nouveau été d'un modeste niveau en février et mars derniers, respectivement à 5 440 t et 5 895 t. Aux trois quarts de la campagne, la Norvège est devenue la 1<sup>ère</sup> destination de la féverole française, dépassant l'Égypte qui était, de loin, le principal débouché depuis 2002/03.

## Bilan féverole 2015/16 (prévision)

Par rapport au bilan prévisionnel 2015/16 précédent (Note n°403), les exportations vers l'UE et l'Égypte et la consommation intérieure ont été révisées à la baisse.

En effet, les **expéditions vers l'Égypte** ne devraient pas dépasser 35 000 t (la dernière livraison date de septembre dernier !) en raison d'une qualité insuffisante. Par contre, les chargements pour la **Norvège** (pisciculture) augmenteraient sensiblement et pourraient atteindre 45 000 t.

Avec une prévision de 15 000 t seulement, les **exportations intra-UE** se situeraient à un faible niveau, faute de demande espagnole. La **consommation intérieure industrielle** progresserait moins que prévu : les fabricants ont manifesté peu d'intérêt pour la

féverole alors que les offres ont été bien plus abondantes sur cette campagne et à des prix attractifs. Le **stock final** s'annonce conséquent.

Bilan FEVEROLE France (1 000 t)	Réc. 2014 2014/15	Réc. 2015 2015/16 (prév.)
<b>Production</b>	<b>315</b>	<b>269</b>
surfaces (1 000 ha) - [rendement (q/ha)]	76,4 [41,2]	85,8 [31,3]
collecte	208	177
<b>Stock initial</b>	<b>19</b>	<b>43</b>
<b>Importations</b>	<b>13</b>	<b>15</b>
<b>Total RESSOURCES</b>	<b>347</b>	<b>327</b>
<b>Utilisations intérieures</b>	<b>181</b>	<b>150</b>
semences	19	15
alimentation animale *	152	125
dont industrielle	14	30
alimentation humaine (meunerie)	10	10
<b>Exportations</b>	<b>123</b>	<b>95</b>
vers UE **	11	15
vers pays-tiers	112	80
dont Egypte (consom. humaine)	87	35
dont Norvège (pisciculture)	25	45
<b>Total EMPLOIS</b>	<b>304</b>	<b>245</b>
<b>Stock final</b>	<b>43</b>	<b>82</b>

\* à la ferme et industrielle (total estimé) \*\* principalement pour l'alim. animale Sources : Terres Univia avec Douanes (imports/exports 2014/15), FranceAgriMer (surfaces PAC 2014, collecte, imports et total exports 2015/16, alimentation animale industrielle, stocks) et SSP (surfaces 2015)

## Exportations de pois : ont plus que doublé aux trois quarts de la campagne

Après avoir atteint 52 270 t en février (dont 43 340 t pour l'Inde), les exportations de pois (hors semences) ont porté sur 13 605 t en mars dernier, avec notamment plusieurs expéditions en containers à destination du sous-continent indien (Inde : 1 160 t, Pakistan : 500 t) et de l'Asie (Chine : 1 040 t, Népal : 260 t).

De juillet 2015 à mars 2016, elles se chiffrent à 235 275 t contre 100 000 t sur la même période de la campagne passée.

Exports POIS (tonnes)	mars 16	cumul juil. 15 / mars 16	rappel juil. 14 / mars 15
<b>UE</b> .....	<b>8 095</b>	<b>76 615</b>	<b>88 890</b>
dont Belgique.....	6 170	40 435	46 305
dont Italie.....	300	16 800	14 700
dont Pays-Bas .....	495	6 330	7 665
dont Allemagne.....	590	6 880	4 460
<b>Pays-tiers</b> .....	<b>5 510</b>	<b>158 660</b>	<b>11 110</b>
dont Inde.....	1 160	148 925	* 0
dont Norvège .....	0	0	** 3 315
dont Chine.....	1 040	2 780	520
<b>Total</b>	<b>13 605</b>	<b>235 275</b>	<b>100 000</b>

\* 3 530 t et \*\* 14 100 t sur juillet 2014 / juin 2015

Source : Douanes (pois hors semences)

## 1<sup>ères</sup> Rencontres Francophones sur les Légumineuses

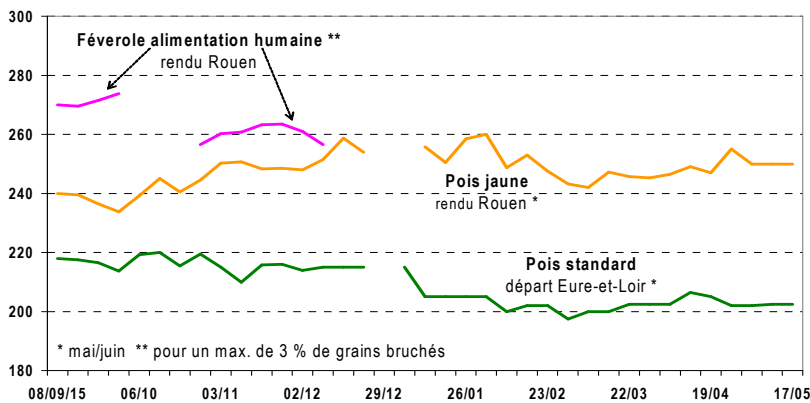
L'année 2016 a été décrétée par la FAO « année internationale des légumineuses à graines en alimentation humaine ». C'est pourquoi, l'Inra, le Cirad, Terres Univia et Terres Inovia se sont associés pour organiser les **1<sup>ères</sup> Rencontres Francophones sur les Légumineuses** (tous débouchés) qui se tiendront les **31 mai et 1<sup>er</sup> juin 2016 à Dijon**. Pour en savoir plus (programmes, inscription, ...):

<https://www.b2match.eu/rencontres-francophones-legumineuses>

## MARCHÉ PROTÉAGINEUX RÉCOLTES 2015 et 2016

### Prix pois et féverole récolte 2015 (€/t)

(hors majorations mensuelles)

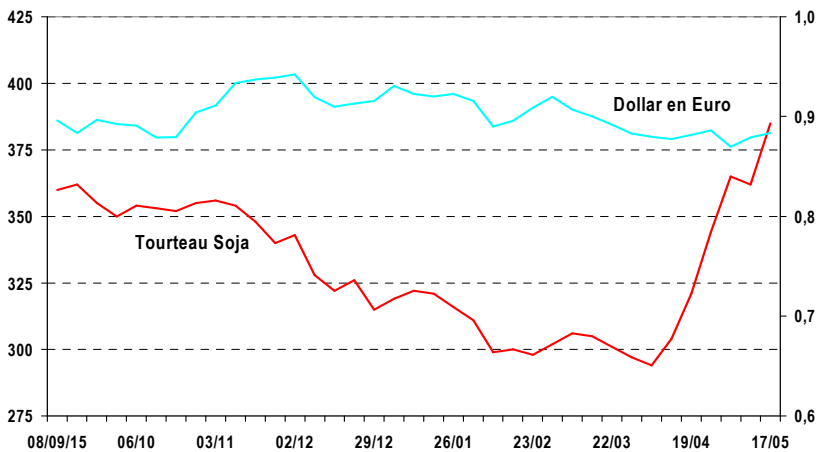


### Prix tourteau de soja (€/t)

délivré Ports de l'Ouest

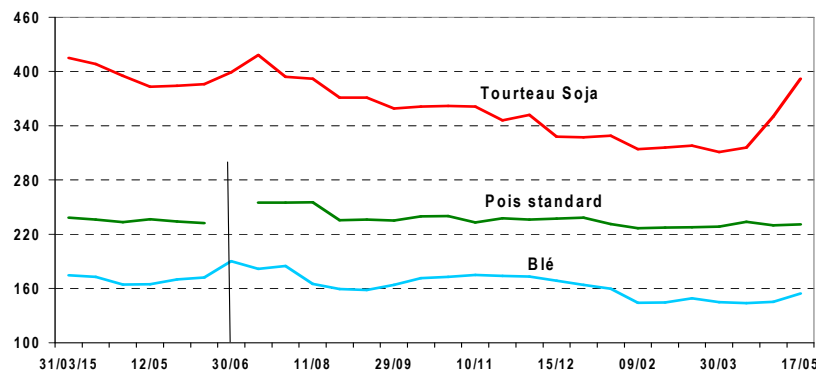
(3 de mai depuis le 09/02, 6 de mai du 26/01 au 02/02, 3 de février auparavant)

Parité \$/€



### Prix rendu centre Bretagne 2014/15 et 2015/16 (€/t)

(en disponible, majorations mensuelles incluses pour pois et blé)



### Prix au 17 mai 2016 : rendu centre Bretagne

(€/t, en disponible)	pois	blé fourrager	maïs	orge	tourteau de soja
<b>Hors majoration</b>	220 N	145	156	140	disponible Lorient + frais d'approche
<b>Majo. incluses</b>	231 N	154,3	165,3	149,3	392

Marché toujours acheteur en pois jaune ancienne et nouvelle récoltes. Faible activité en pois standard et en féverole fourragère.

- L'envolée des prix du tourteau de soja depuis plus d'un mois (le 3 de mai est ainsi passé de 304 €/t le 12/04 à 385 €/t le 17/05), dans le sillage de Chicago, n'a pas entraîné de regain d'intérêt pour le **pois standard** sur le marché intérieur. Il est vrai qu'on approche de la fin de campagne et que les offres en pois sont peu nombreuses.

A noter à l'export, des affaires ponctuelles à un prix rendu Rouen actuellement de 215 A €/t pour du mai/juin, soit 202/203 A €/t en équivalent départ Eure-et-Loir.

Les cours du pois standard ont peu bougé ces dernières semaines malgré un environnement fortement haussier en tourteau de soja et un peu plus ferme en blé fourrager.

- Sur le marché du **pois jaune récolte 2015 pour l'export**, des intérêts acheteurs continuent à se manifester mais les offres sont en voie d'épuisement. Les expéditions en containers, essentiellement à destination du sous-continent indien et de l'Asie, se poursuivent et même s'intensifient durant ce dernier trimestre de la campagne. Prix rendu Rouen le 17/05 : 250 A €/t pour du mai/juin.

En **nouvelle récolte**, on note un petit courant d'affaires à un prix aujourd'hui égal à blé Euronext (septembre 2016) + 110 A €/t (soit 275 €/t le 17/05 en rendu Rouen (pour de l'août/sept.) comme en rendu La Pallice (pour du juil./août)). Le montant de la prime acheteur a de nouveau augmenté, de + 5 à + 7 €/t par rapport à fin mars.

La demande reste présente mais se heurte à un manque d'offres. En effet, de nombreux vendeurs, déjà bien engagés, attendent d'en savoir plus sur le potentiel des cultures.

- Marché toujours inactif en **féverole récolte 2015 qualité humaine**. Néanmoins, une expédition vers l'Egypte est prévue en juin. Ce serait la première de l'année et la dernière sur la campagne actuelle.

- Côté **féverole fourragère destinée à l'alimentation animale** intérieure, des petits volumes ont été traités pour des compléments sur la fin de campagne, à un prix voisin de 175 €/t en équivalent départ Eure-et-Loir, pour du juin/juillet. Cependant, de nombreux lots ne trouvent pas preneurs.

### rendu Rouen et départ Eure-et-Loir

(€/t, hors majorations)	rendu Rouen mai/juin	départ Eure-et-Loir mai/juin
<b>Pois jaune</b>	250 A	
<b>Pois standard</b>	215 A	202/203 A
<b>Féverole alim. humaine</b>	incoté	
<b>Blé meunier *</b>	143	131

\* 76/220/11%

#### « NOTE AUX OPÉRATEURS »

- Responsable de la rédaction, marchés, réglementation, bilans › Jean-Paul LACAMPAGNE
- Productions, qualité › Nathalie BLOSSEVILLE • Directeur de la publication › Laurent ROSSO

CONTACT › j.lacampagne@terresuniviva.fr • 01 40 69 49 22



L'INTERPROFESSION DES HUILES ET PROTÉINES VÉGÉTALES  
11 rue de Monceau – CS 60003 – 75 378 Paris cedex 08 • www.terresuniviva.fr