

17 octobre 2016 – n°411

## France : bilan pois 2016/17 (prévision)

L'offre en pois diminuerait nettement en 2016/17, malgré une hausse des importations. C'est la conséquence d'un rendement national 2016 de seulement 29,4 q/ha (chiffre encore provisoire, sources Terres Inovia / Terres Univia).

Bilan POIS France (1 000 t)	Réc. 2015 2015/16	Réc. 2016 2016/17 (prév.)
<b>Production</b>	<b>646</b>	<b>542</b>
surfaces (1 000 ha) - [rendement (q/ha)]	164,3 [39,3]	184,4 [29,4]
<b>Stock initial</b>	<b>65</b>	<b>66</b>
<b>Importations</b>	<b>9</b>	<b>30</b>
<b>Total RESSOURCES</b>	<b>720</b>	<b>638</b>
<b>Utilisations intérieures</b>	<b>320</b>	<b>313</b>
dont semences	42	43
dont alimentation animale *	158	150
dont aliment. humaine et ingrédients	120	120
<b>Exportations</b>	<b>334</b>	<b>275</b>
vers UE	118	115
vers pays-tiers	216	160
dont Inde (consommation humaine)	190	140
<b>Total EMPLOIS</b>	<b>654</b>	<b>588</b>
<b>Stock final</b>	<b>66</b>	<b>50</b>

\* industrielle et à la ferme (estim.) Sources : Terres Univia avec Douanes (imports/exports 2015/16), FranceAgriMer (surfaces PAC 2015, stocks 2015/16) et SSP (surfaces 2016)

En matière de débouchés, après avoir atteint 334 000 t en 2015/16, les **exportations** devraient reculer, surtout vers les **pays-tiers** (en l'occurrence vers l'Inde), en raison d'une plus forte concurrence canadienne. On annonce en effet une récolte record de pois sec au Canada, dernièrement estimée à 4,7 Mt contre 3,2 Mt en 2015. Les **exportations vers l'UE** devraient se maintenir, à un peu plus de 100 000 t, avec toujours la Belgique (ingrédients alimentaires et non-alimentaires, alimentation animale) comme 1<sup>ère</sup> destination.

L'utilisation intérieure en **alimentation animale** (industrielle et surtout à la ferme) pourrait, elle, avoisiner les 150 000 t. Quant aux débouchés intérieurs du pois jaune pour la fabrication d'**ingrédients agro-alimentaires** et du pois vert pour la **casserie** et l'**oisellerie**, ils devraient rester stables, à un niveau estimé de 120 000 t.

## Exportations de pois : 100 735 t vers l'Inde en juillet/août

Exports POIS (tonnes)	août 16	cumul juil. 16 / août 16	rappel juil. 15 / août 15
<b>UE</b> .....	<b>8 670</b>	<b>18 535</b>	<b>22 175</b>
dont Belgique.....	5 100	10 110	9 495
dont Italie.....	1 670	5 730	6 360
dont Pays-Bas.....	355	465	3 545
dont Espagne.....	765	1 020	1 275
<b>Pays-tiers</b> .....	<b>64 610</b>	<b>103 105</b>	<b>49 325</b>
dont Inde.....	64 455	100 735	* 48 260
dont Chine.....	0	780	0
dont Pakistan.....	25	725	1 040
<b>Total</b>	<b>73 280</b>	<b>121 640</b>	<b>71 500</b>

\* 189 770 t sur juillet 2015 / juin 2016

Source : Douanes (pois hors semences)

Le début de campagne exports pois 2016/17 a été très actif avec des bons chiffres en juillet (48 360 t) et surtout en août :

73 280 t, dont 64 455 t destinées à l'Inde (soit 100 735 t en deux mois). Parmi les autres destinations, on peut signaler un courant soutenu vers la Belgique : 10 110 t sur juillet/août.

## Exportations de féverole : la Norvège en tête

Les exportations françaises de féverole se sont chiffrées à 16 420 t en août dernier, dont plusieurs petits chargements pour la Norvège pour un total de 9 040 t et une expédition vers l'Egypte de 5 660 t (issues de stocks de la récolte 2015).

Exports FEVEROLE (tonnes)	août 16	cumul juil. 16 / août 16	rappel juil. 15 / août 15
<b>UE</b> .....	<b>1 690</b>	<b>3 290</b>	<b>1 990</b>
dont Italie.....	290	510	925
dont Belgique.....	410	1 000	370
dont Pays-Bas.....	705	1 155	0
<b>Pays-tiers</b> .....	<b>14 730</b>	<b>18 720</b>	<b>17 645</b>
dont Norvège.....	9 040	13 035	* 8 060
dont Egypte.....	5 660	5 660	** 9 585
<b>Total</b>	<b>16 420</b>	<b>22 010</b>	<b>19 635</b>

\* 46 365 t et \*\* 30 795 t sur juillet 2015 / juin 2016 Source : Douanes

## Aide couplée aux protéagineux 2015 : 187 €/ha

Par arrêté du 28/09/16 publié au J.O.R.F. du 01/10/16, les montants **définitifs** des aides couplées pour la **récolte 2015** ont été fixés à :

- **187 €/ha pour les protéagineux**
- **100 €/ha pour le soja** avec un plafond de 12,50 ha par exploitation,
- **150 €/ha pour les légumineuses fourragères destinées à la déshydratation, 250 €/ha pour les légumineuses fourragères et 200 €/ha pour les semences de légumineuses fourragères.**

## Lentilles : progression des surfaces en 2015

La hausse des surfaces de lentilles en France, observée en 2014 (+ 16 % à 16 590 ha), s'est poursuivie en 2015, mais dans une moindre mesure, à 17 160 ha (source déclarations PAC), soit + 3,5 % par rapport à 2014. La culture a continué à se développer dans le bassin traditionnel du Puy (+ 7 % à 4 117 ha en Haute-Loire) mais a reculé dans le Berry (- 9 % à 3 508 ha pour l'Indre + le Cher). Autre secteur : Aube et Yonne, avec 1 340 ha et 1 143 ha en 2015.

La France est chroniquement déficitaire. En 2014, elle a ainsi importé 29 850 t de lentilles, dont 13 820 t du Canada et 10 925 t de Chine, alors qu'elle n'en a exporté que 2 480 t.

## Départ de Marie-Jo Gély

Marie-Jo Gély, Secrétaire Général de Terres Univia, vient de quitter ses fonctions pour une retraite bien méritée.

Unanimement appréciée par les différentes familles de la filière et le personnel de Terres Univia, elle a auparavant occupé le poste de Secrétaire Général de l'Onidol et de l'Unip pendant plus de vingt-cinq ans. L'Interprofession des huiles et protéines végétales la remercie pour tout le travail accompli dans de multiples domaines.

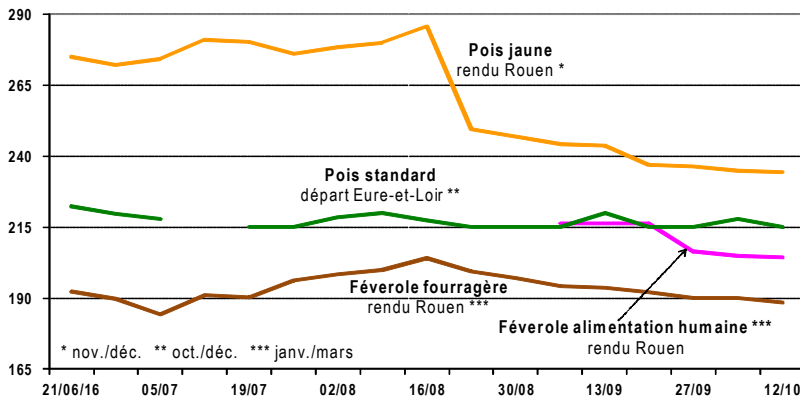
## Publication

« **Guide de culture Féverole 2016** » édition Terres Inovia.

## MARCHÉ PROTÉAGINEUX RÉCOLTE 2016

### Prix pois et féverole récolte 2016 (€/t)

(hors majorations mensuelles)

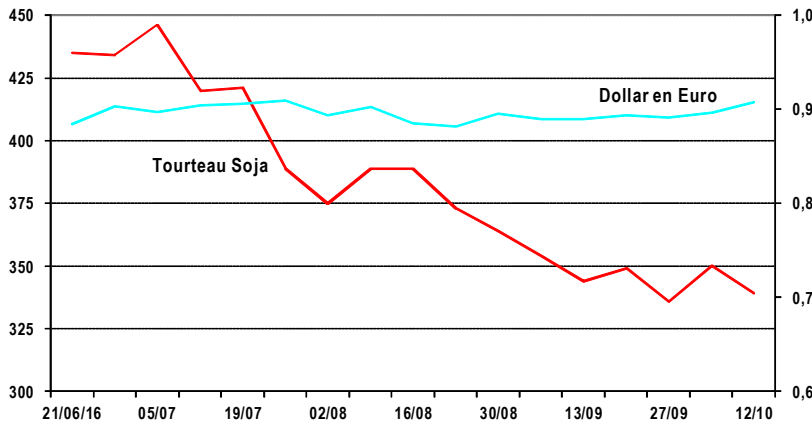


### Prix tourteau de soja (€/t)

délivré Ports de l'Ouest

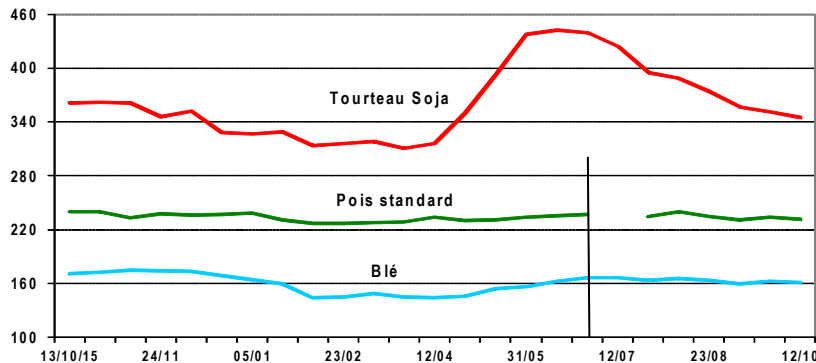
(3 de novembre depuis le 09/08, 2 de septembre du 09/06 au 02/08, 3 d'août auparavant)

Parité \$/€



### Prix rendu centre Bretagne 2015/16 et 2016/17 (€/t)

(en disponible, majorations mensuelles incluses pour pois et blé)



### Prix au 12 octobre 2016 : rendu centre Bretagne

(€/t, en disponible)	pois	blé fourrager	maïs	orge	tourteau de soja
Hors majoration	230 N	159	166	140 (base 62)	octobre Lorient + frais d'approche
Majo. incluses	231,8 N	161,3	168,3	142,3	345

### rendu Rouen et départ Eure-et-Loir

(€/t, hors majorations)	rendu Rouen * nov./déc. ** oct./déc. *** jan./mars	départ Eure-et-Loir oct./déc.
Pois jaune	blé Euronext + 75 A *	
Pois standard		215 V
Féverole alim. humaine	blé Euronext + 45 V ***	
Blé meunier **	159	147

\*\* 76/220/11%

Marché peu animé en tous protéagineux. Baisse des prix des féveroles et du montant de la prime acheteur en pois jaune export.

- En pois standard, l'activité sur le marché intérieur se résume à de rares transactions pour de petits volumes.

Le manque d'intérêts acheteurs pour le pois est dû, aux dires de fabricants d'aliments, à ses prix trop élevés. Dans un contexte globalement baissier en tourteau de soja, les cours du pois standard ont peu bougé depuis plusieurs semaines, voisins de 215 V €/t en équivalent départ Eure-et-Loir. Et l'écart entre pois et blé fourrager en rendu centre Bretagne reste important, à + 70-71 €/t actuellement. L'Indicateur interprofessionnel de prix du pois le situe plutôt à un niveau voisin de + 50 €/t sur le rapproché.

- Concernant le pois jaune pour l'export en alimentation humaine, les affaires sont épisodiques. Le prix rendu Rouen est égal à blé Euronext (décembre 2016) + 75 A €/t (soit 234,5 €/t 12/10), pour du nov./déc. Le montant de la prime acheteur a donc diminué de 10 €/t en un peu plus d'un mois.

A noter, par ailleurs, un arrivage de 18 900 t de pois canadiens à Rouen la semaine passée, ce qui est inhabituel. Il faut remonter à 2007/08 pour trouver des importations françaises d'un tel niveau : 16 800 t du Canada + 11 200 t des Etats-Unis.

- Sur le marché de la féverole qualité humaine pour l'export, des affaires ont été signalées au cours de la 1<sup>ère</sup> décade de septembre sur la base de 215 €/t. Mais ce réveil a été de courte durée, la demande ayant vite disparu.

Le prix rendu Rouen se situe à blé Euronext (déc. 2016) + 45 V €/t (soit 204,5 €/t 12/10), pour du janv./mars.

- Côté féverole fourragère pour l'export, la demande s'est (momentanément) retirée. Prix rendu Rouen = 187/190 V €/t pour du janv./mars.

Faute d'acheteurs à Rouen, des vendeurs se sont tournés vers le marché intérieur et des fabricants ont ainsi acheté des lots à des prix en baisse, jusqu'à 177 €/t en équivalent départ Eure-et-Loir pour du nov./déc.

#### « NOTE AUX OPÉRATEURS »

• Responsable de la rédaction, marchés, réglementation, bilans › Jean-Paul LACAMPAGNE  
• Productions, qualité › Nathalie BLOSSEVILLE • Directeur de la publication › Laurent ROSSO

CONTACT › j.lacampagne@terresunivia.fr • 01 40 69 49 22



L'INTERPROFESSION DES HUILES ET PROTÉINES VÉGÉTALES

11 rue de Monceau – CS 60003 – 75 378 Paris cedex 08 • www.terresunivia.fr