



**Terres
Univia**

L'Interprofession des huiles et protéines végétales

Observatoire DES PRIX des OléoPro

L'email ne s'affiche pas correctement ? [Cliquez ici](#)

Afin de vous assurer de recevoir nos communications ajoutez mail@eosrv.net à votre carnet d'adresses.

Pour retirer votre email de notre liste de diffusion, [Cliquez ici](#)

N°12 – 06/10/2020

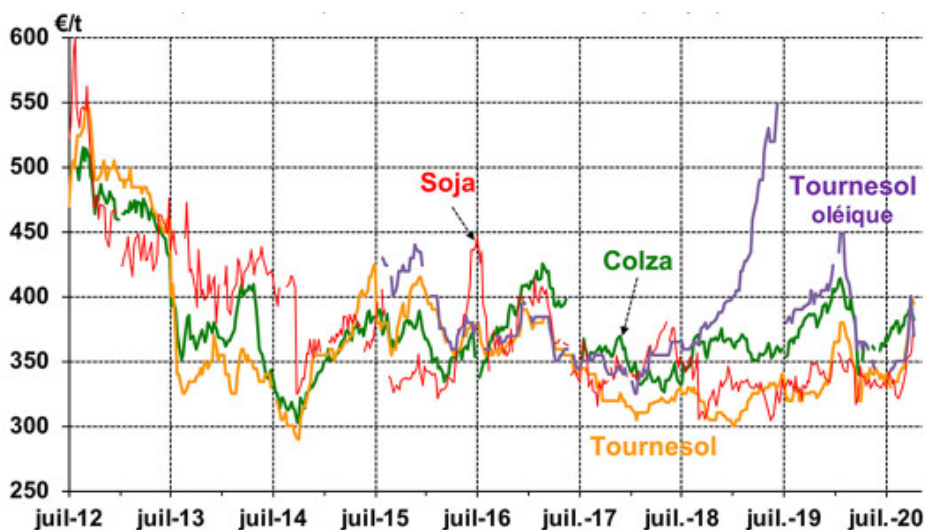
Chaque mois, cette newsletter présente les prix des graines oléagineuses, des tourteaux et des huiles. Elle indique aussi les prix de certaines plantes riches en protéines comme le pois et la féverole.

OLÉAGINEUX

> Les Graines

• Prix des graines de colza, tournesol et soja

colza (rendu Rouen), tournesols (rendu St-Nazaire), soja (CAF Rotterdam)



Source : Terres Univia d'après La Dépêche, Oil World et autres

Prix des graines – septembre 2020

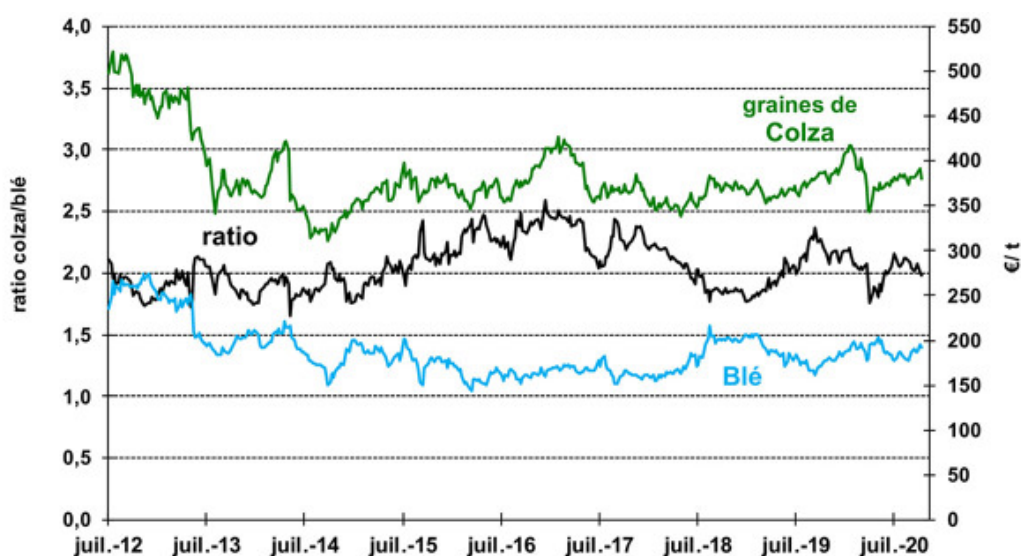
€/t	Colza rendu Rouen	Tournesol classique rendu St-Nazaire	Tournesol oléique rendu St-Nazaire	Soja CAF Rotterdam *
01/09	385	355	350	343
08/09	387	370	365	354
15/09	390	385	385	354
22/09	391	400	400	359
29/09	382	395	370	375
moyenne	387	381	374	357

Source : Terres Univia d'après La Dépêche, Oil World et autres

* soja d'origine pays-tiers (OGM)

● Marché à terme Euronext

1^{re} échéance



Source : Terres Univia d'après Euronext

Prix Euronext et ratio – septembre 2020

€/t	Graine de Colza (1) 1ère échéance (novembre 2020)	Blé (2) 1ère échéance (septembre 2020* puis décembre 2020)	Ratio (1) / (2)
01/09	382,25	190,00	2,01
08/09	383,75	187,75	2,04
15/09	387,50	186,75	2,07
22/09	391,00	194,75	2,01
29/09	380,75	192,25	1,98

* jusqu'au 08/09

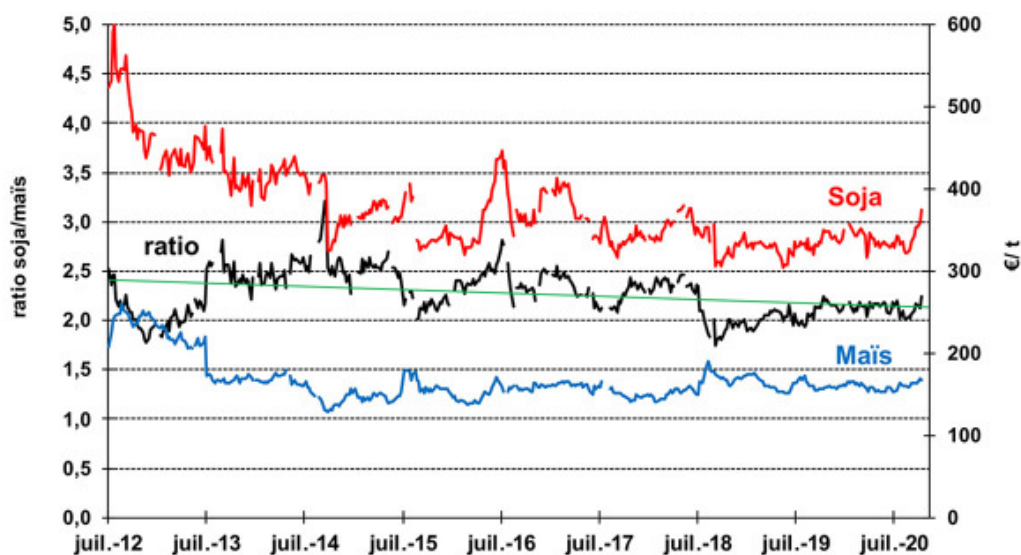
Source : Terres Univia d'après Euronext

Prix de la graine de colza Euronext – septembre 2020

Échéance €/t	Novembre 2020	Février 2021	Mai 2021	Août 2021
01/09	382,25	384,75	385,25	371,75
08/09	383,75	386,75	386,50	374,50
15/09	387,50	390,50	390,25	377,25
22/09	391,00	393,25	393,25	379,50
29/09	380,75	383,00	383,00	375,75

Source : Euronext

● **Prix de la graine de soja, du maïs et ratio**
graine de soja Caf Rotterdam, maïs rendu Bordeaux



Source : Terres Univia d'après Oil World et autres

Prix de la graine de soja, du maïs et ratio – septembre 2020

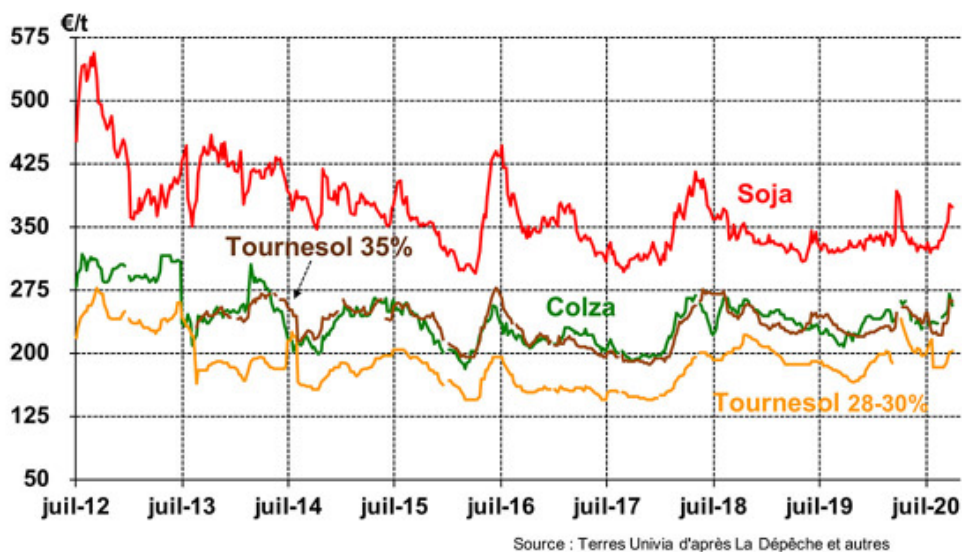
€/t	Graine de Soja * (1) CAF Rotterdam	Maïs ** (2) rendu Bordeaux	Ratio (1) / (2)
01/09	342,9	163,5	2,10
08/09	353,8	163,5	2,16
15/09	354,0	164,0	2,16
22/09	358,6	168,5	2,13
29/09	375,2	167,0	2,25

Source : Terres Univia d'après Oil World et autres

* origine Etats-Unis - ** récolte 2020

› **Les Tourteaux**

● **Prix des tourteaux de colza, tournesol et soja**
colza et tournesol 28-30% (départ usine France), tournesol 35% et soja (Lorient)



Prix des tourteaux – septembre 2020

€/t	Colza Rouen	Tournesol 28-30 % St-Nazaire	Tournesol 35 % Lorient *	Soja Lorient *
01/09	244	184	235	342
08/09	248	188	235	353
15/09	252	195	240	356
22/09	270	200	263	376
29/09	256	203	261	374
moyenne	254	194	247	360

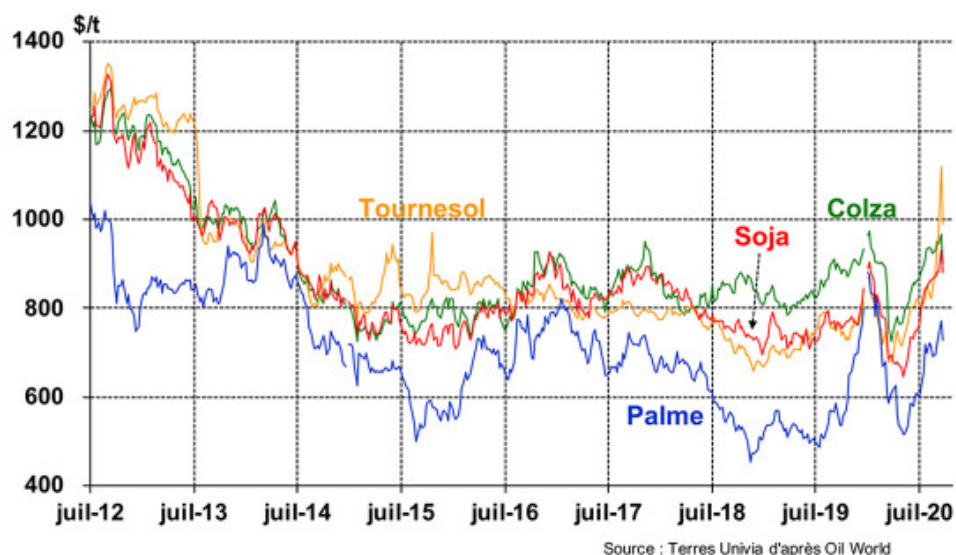
* import

Source : Terres Univia d'après La Dépêche et autres

> Les Huiles

• Prix des huiles de colza, tournesol, soja et palme

Fob ou Caf nord-ouest Europe



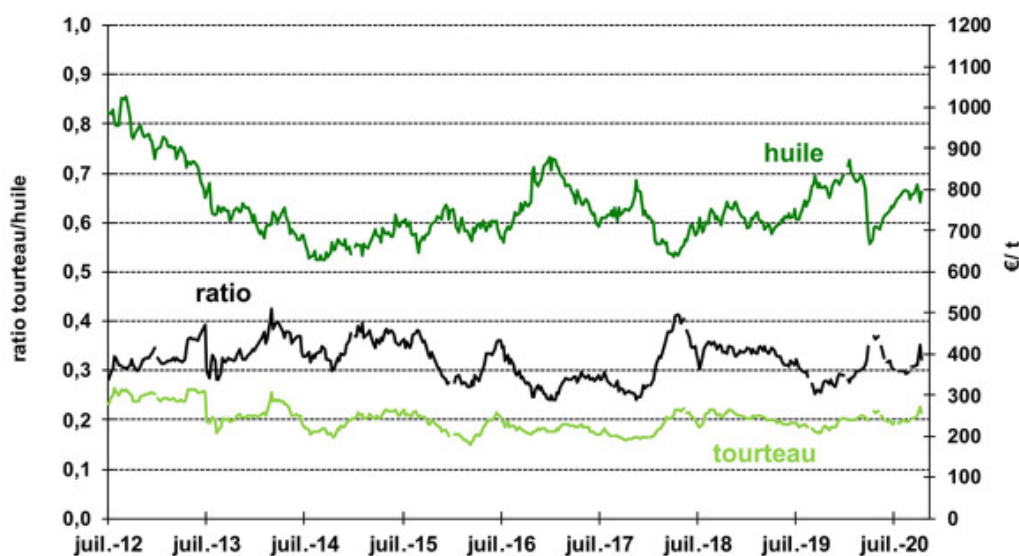
Prix des huiles – septembre 2020

\$/t	Colza Fob nord Allemagne	Tournesol Fob Ports nord-ouest Europe	Soja Fob nord Allemagne	Palme CAF Rotterdam
03/09	950	935	880	720
10/09	944	970	880	740
17/09	967	1120	930	770
24/09	902	990	880	730
moyenne	941	1004	893	740

Source : Terres Univia d'après Oil World

● **Prix du tourteau de colza, de l'huile de colza et ratio**

tourteau de colza départ usine France, huile de colza Fob nord-ouest Europe



Source : Terres Univia d'après La Dépêche, Oil World et autres

Prix du tourteau de colza, de l'huile de colza et ratio – septembre 2020

€/t	Tourteau de Colza (1) Rouen	Huile de colza (2) Fob nord Allemagne	Ratio (1) / (2)
01/09	244	792	0,31
08/09	248	801	0,31
15/09	252	813	0,31
22/09	270	768	0,35
29/09	256	795	0,32

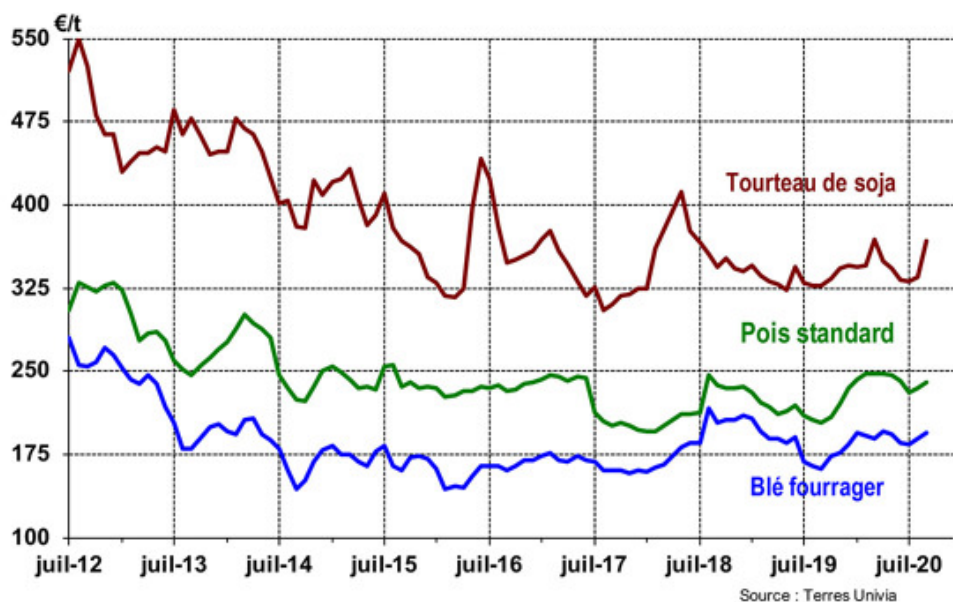
Source : Terres Univia d'après La Dépêche, Oil World et autres

PLANTES RICHES EN PROTÉINES

› **Pois et féverole**

● **Prix du pois rendu Centre Bretagne**

alimentation animale – majorations mensuelles incluses (pour pois et blé)



Prix rendus Centre Bretagne* – septembre 2020

alimentation animale – majorations mensuelles incluses (pour pois et blé)

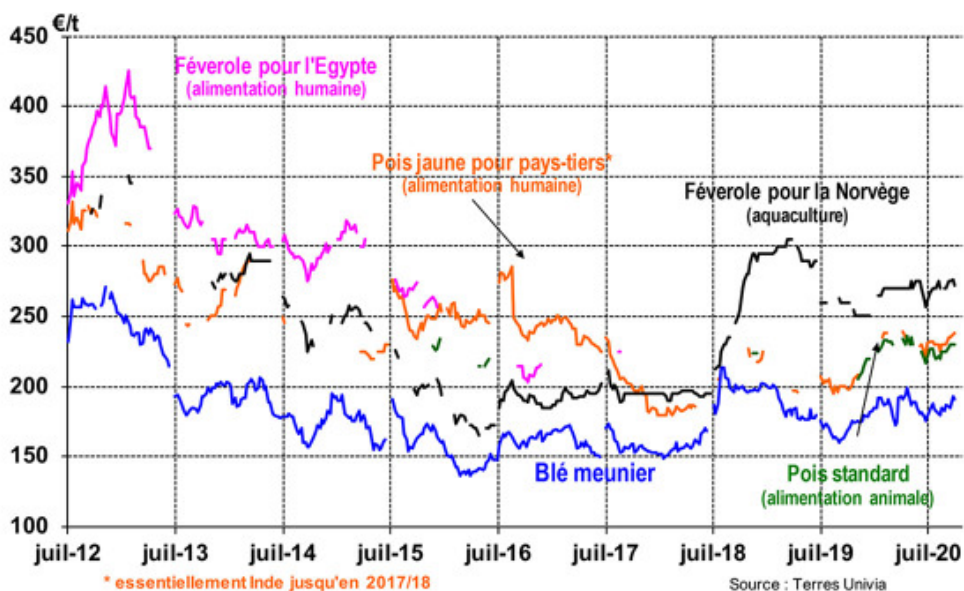
€/t	Pois standard	Blé fourrager	Tourteau de soja
Juillet	232	185	331
Août	235	189	335
Septembre	239	195	367

* moyennes mensuelles

Source : Terres Univia

• Prix des pois et féveroles rendu Rouen

hors majorations mensuelles



Prix rendus Rouen – septembre 2020

hors majorations mensuelles

€/t	Pois jaune récolte 2020 alimentation humaine	Pois standard récolte 2020 alimentation animale	Féverole récolte 2020 alimentation animale (Norvège)	Féverole récolte 2020 alimentation humaine (Egypte)
01/09	230	225	270	
08/09	235	228	275	
15/09	235	230	275	
22/09	237	230	276	
29/09	238	230	270 / 275	

Source : Terres Univia

NB : absence de prix à certaines dates (marché incoté)

