



L'Interprofession des huiles et protéines végétales

# Observatoire DES PRIX des OléoPro

L'email ne s'affiche pas correctement ? [Cliquez ici](#)

Afin de vous assurer de recevoir nos communications ajoutez [mail@eosrv.net](mailto:mail@eosrv.net) à votre carnet d'adresses.

Pour retirer votre email de notre liste de diffusion, [Cliquez ici](#)

N°16 – 03/02/2021

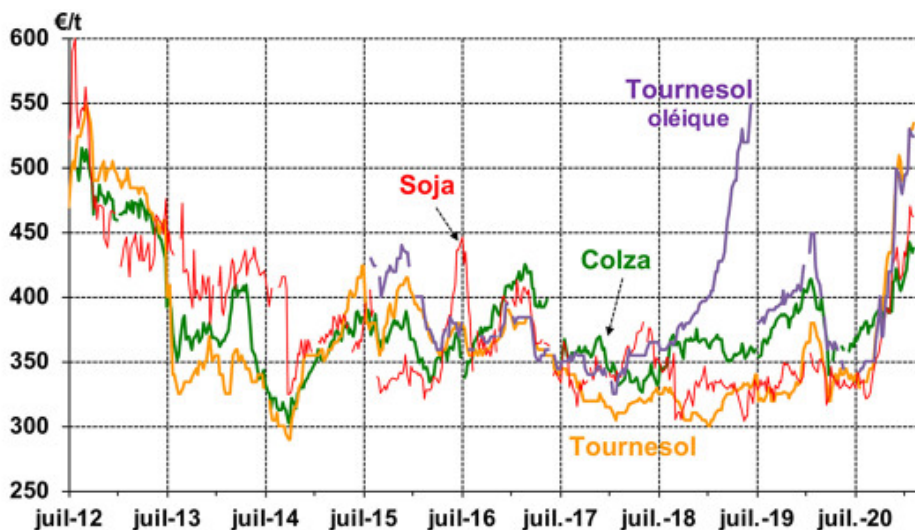
Chaque mois, cette newsletter présente les prix des graines oléagineuses, des tourteaux et des huiles. Elle indique aussi les prix de certaines plantes riches en protéines comme le pois et la féverole.

## OLÉAGINEUX

### > Les Graines

#### • Prix des graines de colza, tournesol et soja

colza (rendu Rouen), tournesols (rendu St-Nazaire), soja (CAF Rotterdam)



Source : Terres Univia d'après La Dépêche, Oil World et autres

## Prix des graines – janvier 2021

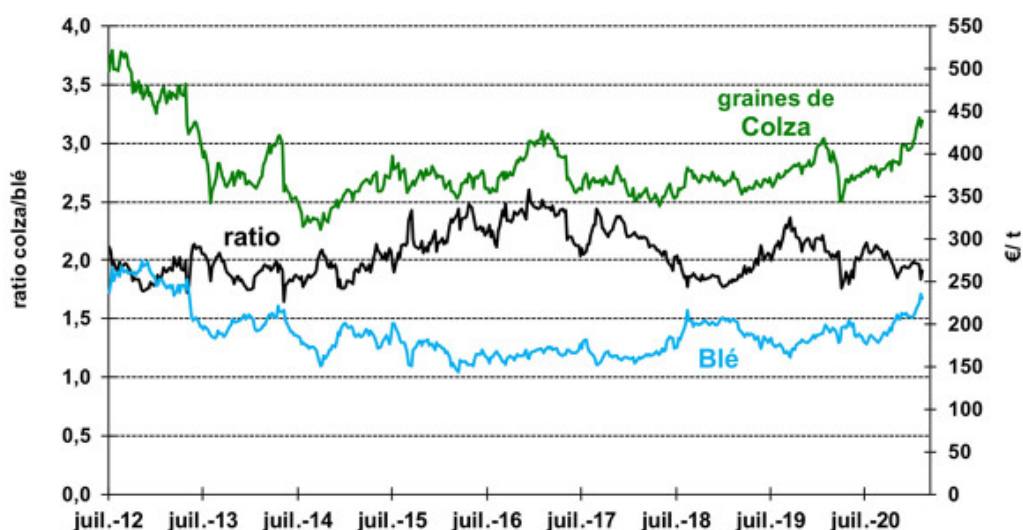
€/t	Colza rendu Rouen	Tournesol classique rendu St-Nazaire	Tournesol oléique rendu St-Nazaire	Soja CAF Rotterdam *
05/01	432	500	500	450
12/01	443	530	530	470
19/01	434,5	530	525	463
26/01	438	535	525	463
moyenne	437	524	520	462

\* soja d'origine pays-tiers (OGM)

Source : Terres Univia d'après La Dépêche, Oil World et autres

### ● Marché à terme Euronext

1<sup>re</sup> échéance



Source : Terres Univia d'après Euronext

### Prix Euronext et ratio – janvier 2021

€/t	Graine de Colza (1) 1ère échéance (février 2021)	Blé (2) 1ère échéance (mars 2021)	Ratio (1) / (2)
05/01	429,75	217,75	1,97
12/01	441,50	224,50	1,97
19/01	432,75	235,75	1,84
26/01	438,50	229,75	1,91

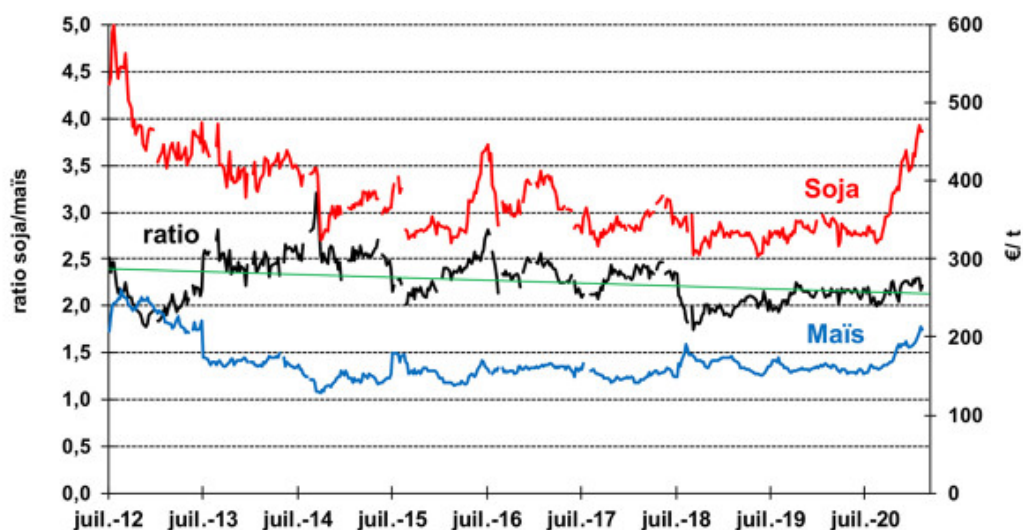
Source : Terres Univia d'après Euronext

### Prix de la graine de colza Euronext – janvier 2021

Échéance €/t	Février 2021	Mai 2021	Août 2021	Novembre 2021
05/01	429,75	422,75	400,75	400,00
12/01	441,50	433,00	402,00	401,25
19/01	432,75	425,50	398,75	397,00
26/01	438,50	432,00	399,75	398,50

Source : Euronext

● **Prix de la graine de soja, du maïs et ratio**  
graine de soja Caf Rotterdam, maïs rendu Bordeaux



Source : Terres Univia d'après Oil World et autres

**Prix de la graine de soja, du maïs et ratio – janvier 2021**

€/t	Graine de Soja * (1) CAF Rotterdam	Maïs (2) rendu Bordeaux	Ratio (1) / (2)
05/01	449,8	196,0	2,30
12/01	470,4	205,0	2,29
19/01	463,3	214,0	2,16
26/01	462,8	209,0	2,21

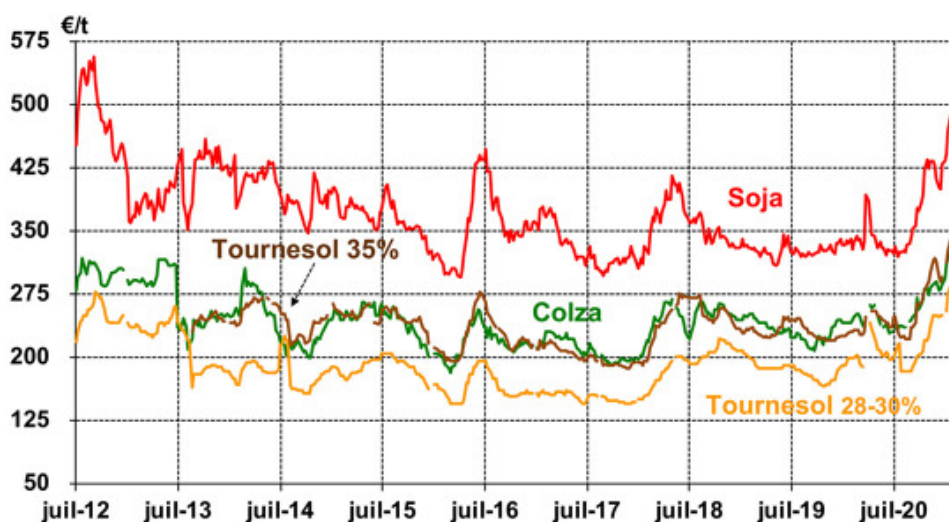
\* origine Brésil

Source : Terres Univia d'après Oil World et autres

➤ **Les Tourteaux**

● **Prix des tourteaux de colza, tournesol et soja**

colza et tournesol 28-30% (départ usine France), tournesol 35% et soja (Lorient)



Source : Terres Univia d'après La Dépêche et autres

**Prix des tourteaux – janvier 2021**

€/t	Colza Rouen	Tournesol 28-30 % St-Nazaire	Tournesol 35 % Lorient *	Soja Lorient *
05/01	311	255	312	442
12/01	316	275	327	469
19/01	334	285	340	487
26/01	344	285	335	458
moyenne	326	275	329	464

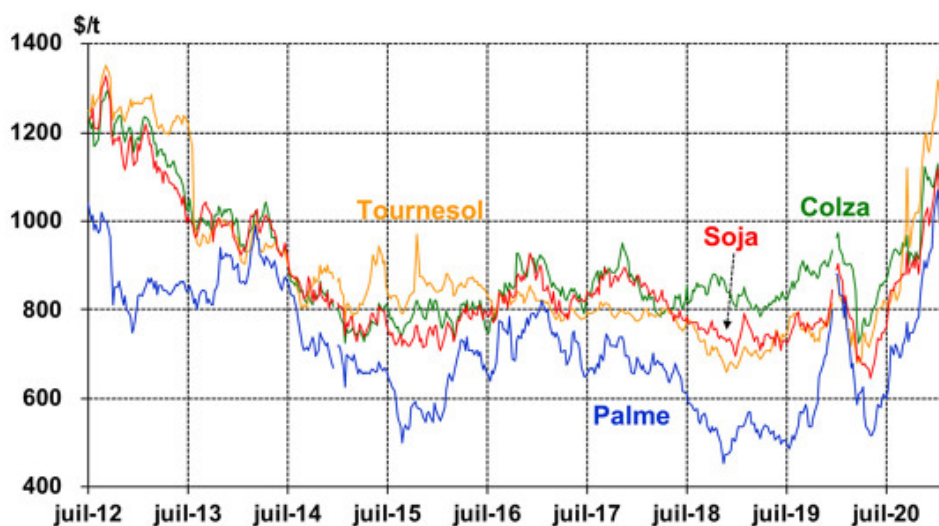
\* import

Source : Terres Univia d'après La Dépêche et autres

## > Les Huiles

### ● Prix des huiles de colza, tournesol, soja et palme

Fob ou Caf nord-ouest Europe



Source : Terres Univia d'après Oil World

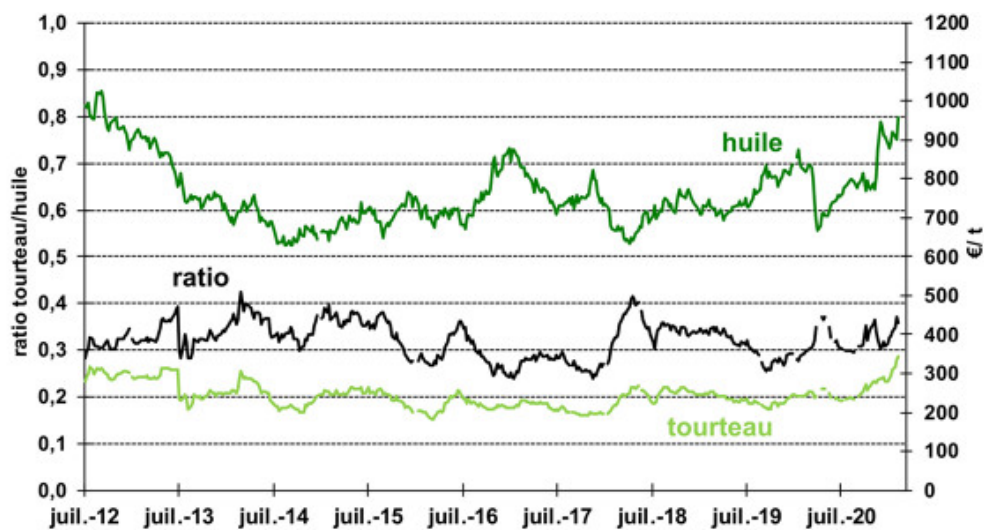
### Prix des huiles – janvier 2021

\$/t	Colza Fob nord Allemagne	Tournesol Fob Ports nord-ouest Europe	Soja Fob nord Allemagne	Palme CAF Rotterdam
07/01	1129	1320	1120	1070
14/01	1103	1300	1058	1010
21/01	1092	1275	1046	995
28/01	1161	1310	1070	1030
moyenne	1121	1301	1074	1026

Source : Terres Univia d'après Oil World

### ● Prix du tourteau de colza, de l'huile de colza et ratio

tourteau de colza départ usine France, huile de colza Fob nord-ouest Europe



Source : Terres Univia d'après La Dépêche, Oil World et autres

### Prix du tourteau de colza, de l'huile de colza et ratio – janvier 2021

€/t	Tourteau de Colza (1)	Huile de colza (2)	Ratio
	Rouen	Fob nord Allemagne	(1) / (2)
05/01	311	920	0,34
12/01	316	907	0,35
19/01	334	900	0,37
26/01	344	956	0,36

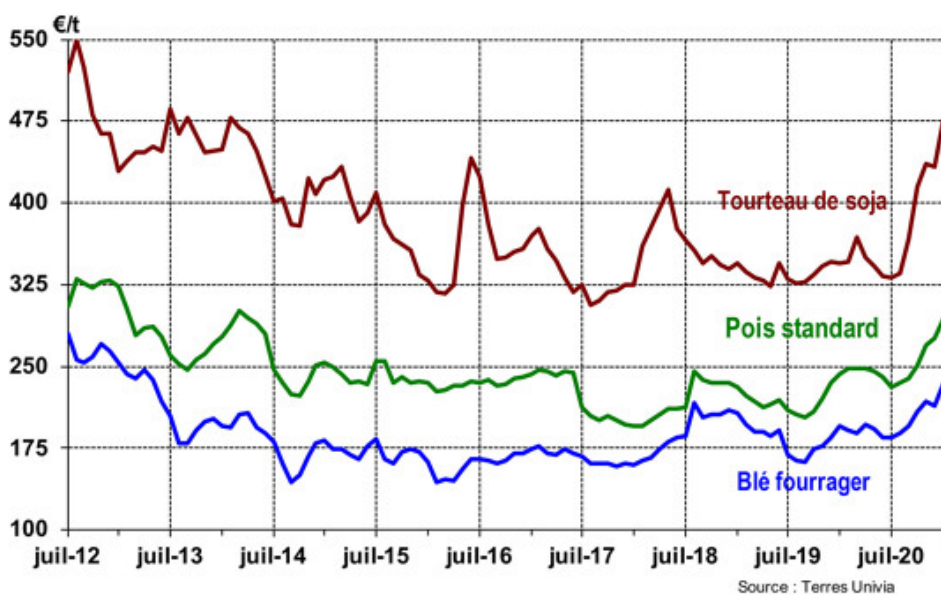
Source : Terres Univia d'après La Dépêche, Oil World et autres

## PLANTES RICHES EN PROTÉINES

### > Pois et féverole

#### ● Prix du pois rendu Centre Bretagne

alimentation animale – majorations mensuelles incluses (pour pois et blé)



Source : Terres Univia

### Prix rendus Centre Bretagne\* – janvier 2021

alimentation animale – majorations mensuelles incluses (pour pois et blé)

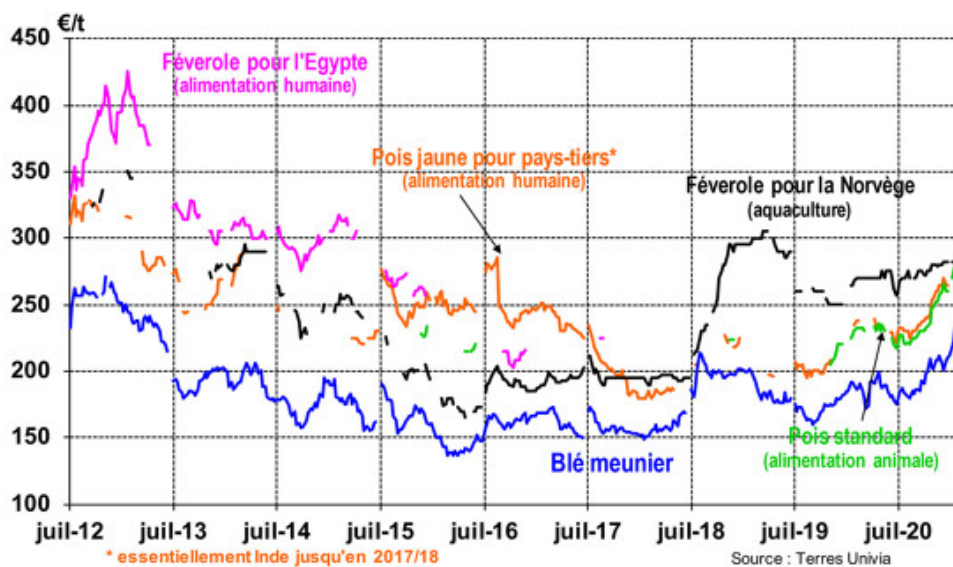
€/t	Pois standard	Blé fourrager	Tourteau de soja
Novembre	269	218	436
Décembre	276	215	433
Janvier 2021	293	234	476

\* moyennes mensuelles

Source : Terres Univia

### ● Prix des pois et féveroles rendu Rouen

hors majorations mensuelles



### Prix rendus Rouen – janvier 2021

hors majorations mensuelles

€/t	Pois jaune alimentation humaine	Pois standard alimentation animale	Féverole alimentation animale (Norvège)	Féverole alimentation humaine (Egypte)
05/01		270	280 / 285	
12/01		275	280 / 285	
19/01		280	280 / 285	
26/01	285	280	282	

Source : Terres Univia

NB : absence de prix à certaines dates (marché incoté)

