



l'Interprofession des huiles et protéines végétales

Observatoire DES PRIX des OléoPro

L'email ne s'affiche pas correctement ? [Cliquez ici](#)

Afin de vous assurer de recevoir nos communications ajoutez mail@eosrv.net à votre carnet d'adresses.

Pour retirer votre email de notre liste de diffusion, [Cliquez ici](#)

N°18 – 09/04/2021

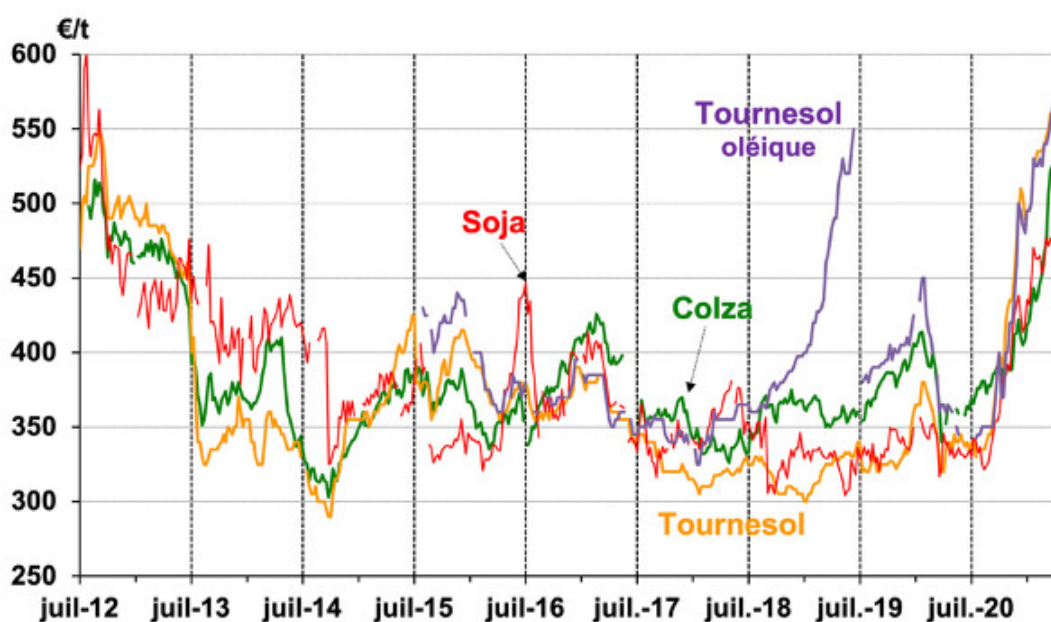
Chaque mois, cette newsletter présente les prix des graines oléagineuses, des tourteaux et des huiles. Elle indique aussi les prix de certaines plantes riches en protéines comme le pois et la féverole.

OLÉAGINEUX

> Les Graines

● Prix des graines de colza, tournesol et soja

colza (rendu Rouen), tournesols (rendu St-Nazaire), soja (CAF Rotterdam)



Source : Terres Univia d'après La Dépêche, Oil World et autres

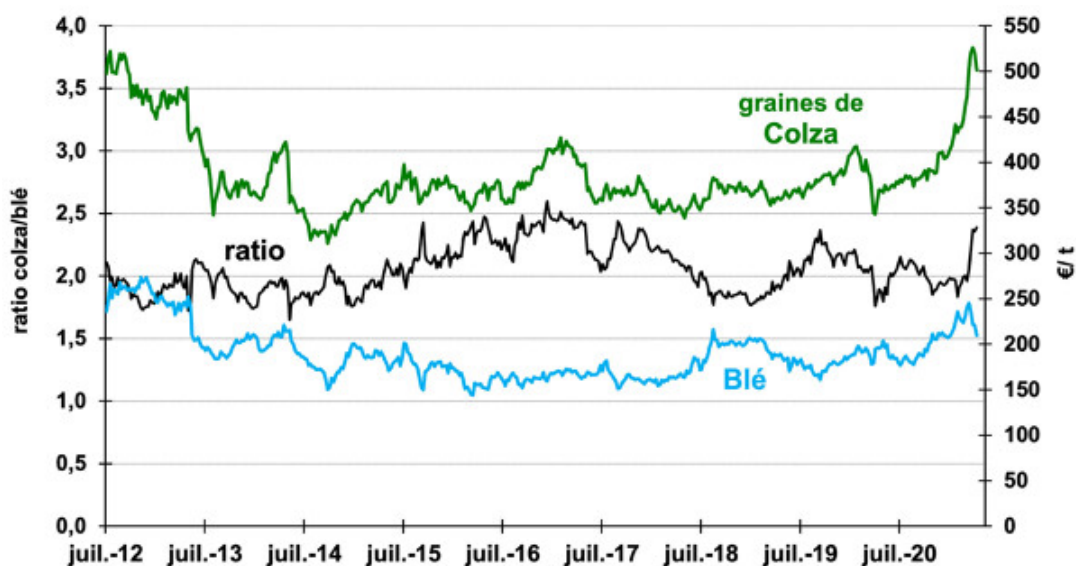
Prix des graines – mars 2021

€/t	Colza rendu Rouen	Tournesol classique rendu St-Nazaire	Tournesol oléique rendu St-Nazaire	Soja CAF Rotterdam *
02/03	506,5	550	545	471
09/03	522	560	555	477
16/03	526	560	565	475
23/03	522	560	560	481
30/03	499	550	550	470
moyenne	515	556	555	475

* soja d'origine pays-tiers (OGM) Source : Terres Univia d'après La Dépêche, Oil World et autres

● Marché à terme Euronext

1^{re} échéance



Source : Terres Univia d'après Euronext

Prix Euronext et ratio – mars 2021

€/t	Graine de Colza (1) 1ère échéance (mai 2021)	Blé (2) 1ère échéance (mars 2021* puis mai 2021)	Ratio (1) / (2)
02/03	502,50	245,00	2,05
09/03	520,75	236,00	2,21
16/03	525,75	222,00	2,37
23/03	520,75	221,00	2,36
30/03	501,25	209,75	2,39

* pour le 02/03 et le 09/03

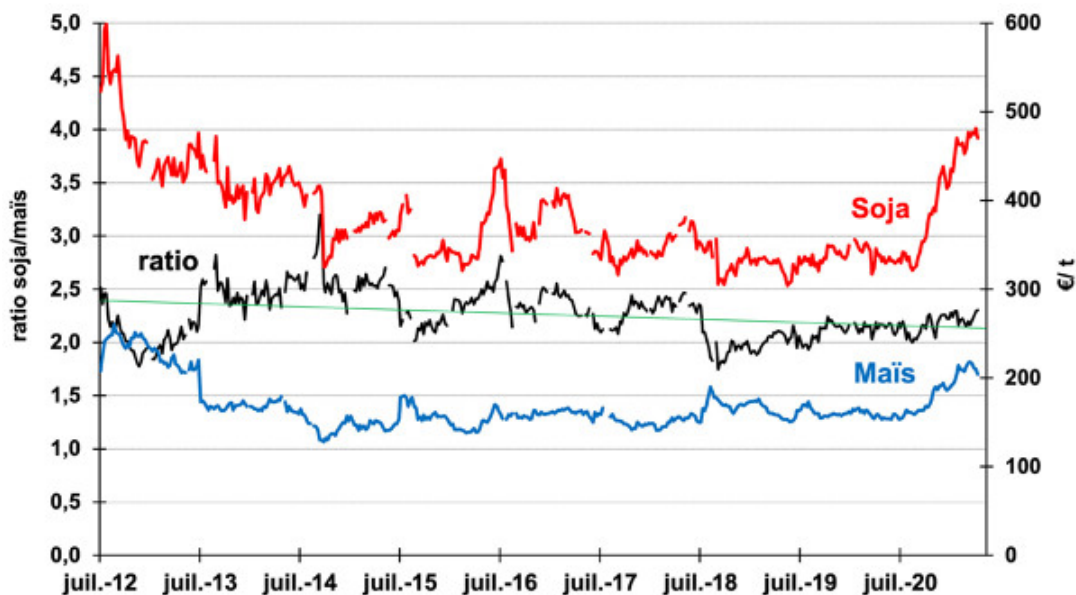
Source : Terres Univia d'après Euronext

Prix de la graine de colza Euronext – mars 2021

Échéance €/t	Mai 2021	Août 2021	Novembre 2021	Février 2022
02/03	502,50	426,75	420,00	416,50
09/03	520,75	446,75	439,25	435,50
16/03	525,75	451,50	444,50	440,00
23/03	520,75	445,25	437,75	433,25
30/03	501,25	436,50	432,75	427,25

Source : Euronext

● **Prix de la graine de soja, du maïs et ratio**
graine de soja Caf Rotterdam, maïs rendu Bordeaux



Source : Terres Univia d'après Oil World et autres

Prix de la graine de soja, du maïs et ratio – mars 2021

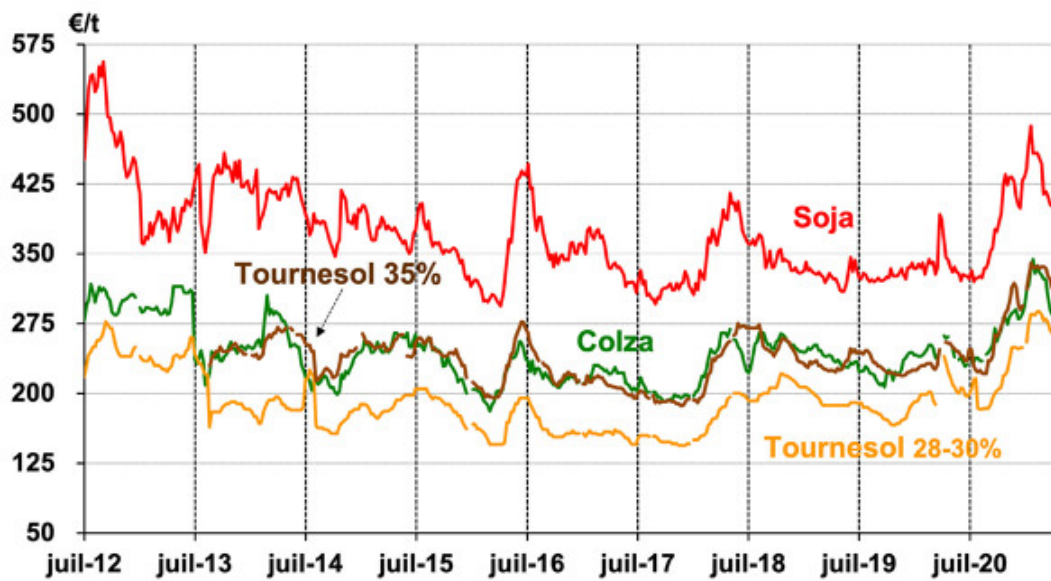
€/t	Graine de Soja * (1) CAF Rotterdam	Maïs (2) rendu Bordeaux	Ratio (1) / (2)
02/03	471,4	218,0	2,16
09/03	476,7	216,0	2,21
16/03	474,6	211,0	2,25
23/03	481,3	210,0	2,29
30/03	470,1	204,0	2,30

* origine Brésil

Source : Terres Univia d'après Oil World et autres

› **Les Tourteaux**

● **Prix des tourteaux de colza, tournesol et soja**
colza et tournesol 28-30% (départ usine France), tournesol 35% et soja (Lorient)



Prix des tourteaux – mars 2021

€/t	Colza Montoir **	Tournesol 28-30 % St-Nazaire	Tournesol 35 % Lorient *	Soja Lorient *
02/03	323	278	336	414
09/03	322	280	334	417
16/03	305	276	326	412
23/03	290	268	322	403
30/03	285	265	313	401
moyenne	305	273	326	409

* import

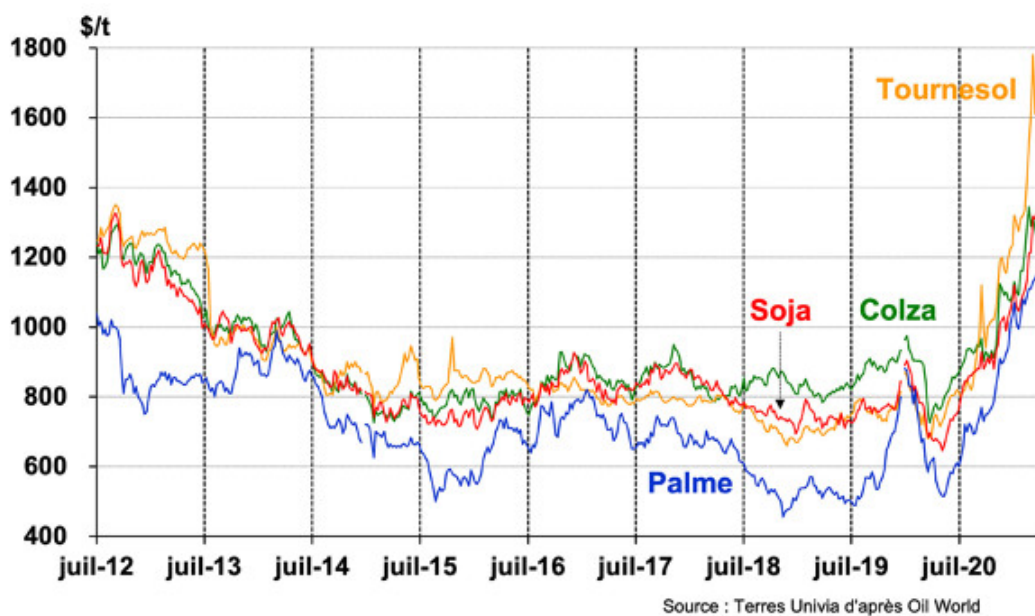
Source : Terres Univia d'après La Dépêche et autres

** cotations Rouen non disponibles

> Les Huiles

● Prix des huiles de colza, tournesol, soja et palme

Fob ou Caf nord-ouest Europe



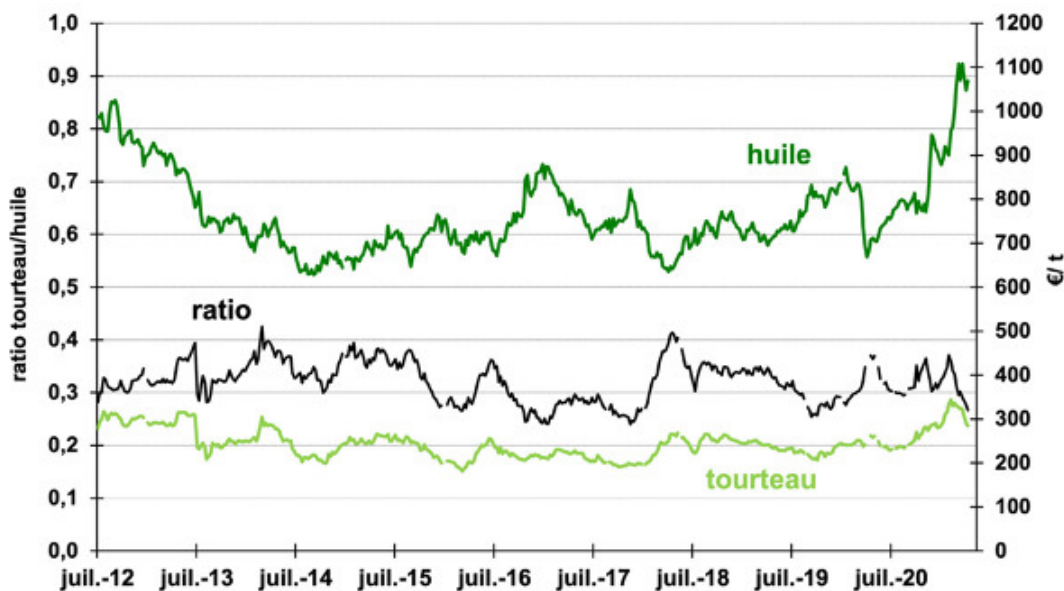
Prix des huiles – mars 2021

\$/t	Colza	Tournesol	Soja	Palme
	Fob nord Allemagne	Fob Ports nord-ouest Europe	Fob nord Allemagne	CAF Rotterdam
04/03	1288	1610	1215	1110
11/03	1317	1780	1317	1130
18/03	1281	1610	1310	1138
25/03	1245	1620	1340	1160
31/03	1255	1540	1270	1095
moyenne	1277	1632	1290	1127

Source : Terres Univia d'après Oil World

● Prix du tourteau de colza, de l'huile de colza et ratio

tourteau de colza départ usine France, huile de colza Fob nord-ouest Europe



Source : Terres Univia d'après La Dépêche, Oil World et autres

Prix du tourteau de colza, de l'huile de colza et ratio – mars 2021

€/t	Tourteau de Colza (1) Montoir *	Huile de colza (2) Fob nord Allemagne	Ratio (1) / (2)
02/03	323	1071	0,30
09/03	322	1107	0,29
16/03	305	1074	0,28
23/03	290	1048	0,28
30/03	285	1069	0,27

* cotations Rouen non disponibles

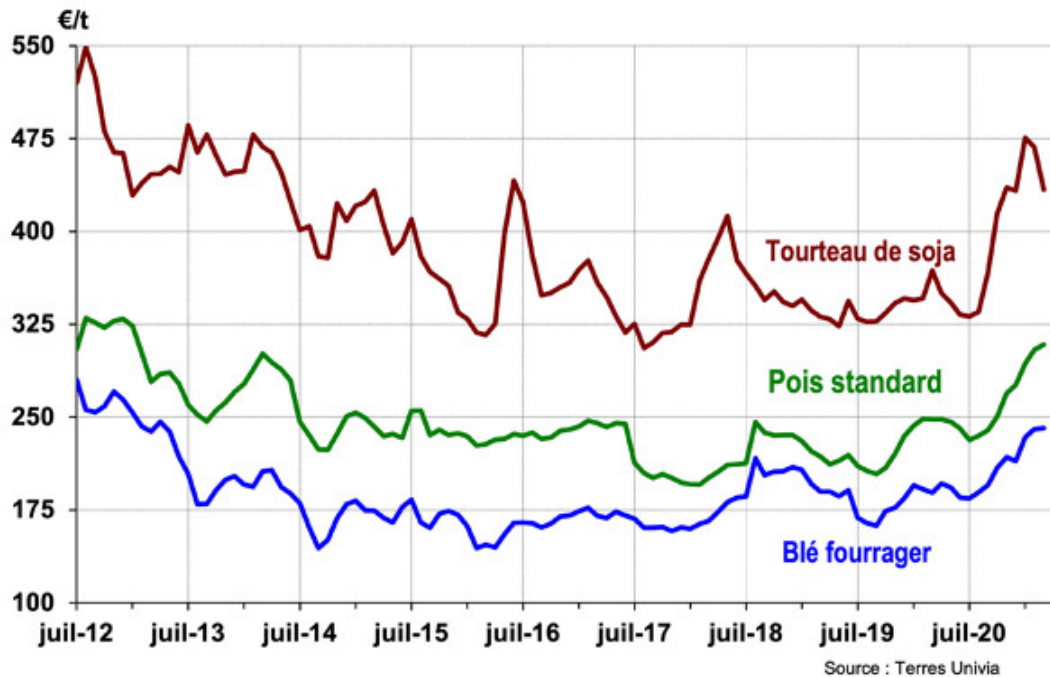
Source : Terres Univia d'après La Dépêche, Oil World et autres

PLANTES RICHES EN PROTÉINES

› Pois et féverole

● Prix du pois rendu Centre Bretagne

alimentation animale – majorations mensuelles incluses (pour pois et blé)



Prix rendus Centre Bretagne* – mars 2021

alimentation animale – majorations mensuelles incluses (pour pois et blé)

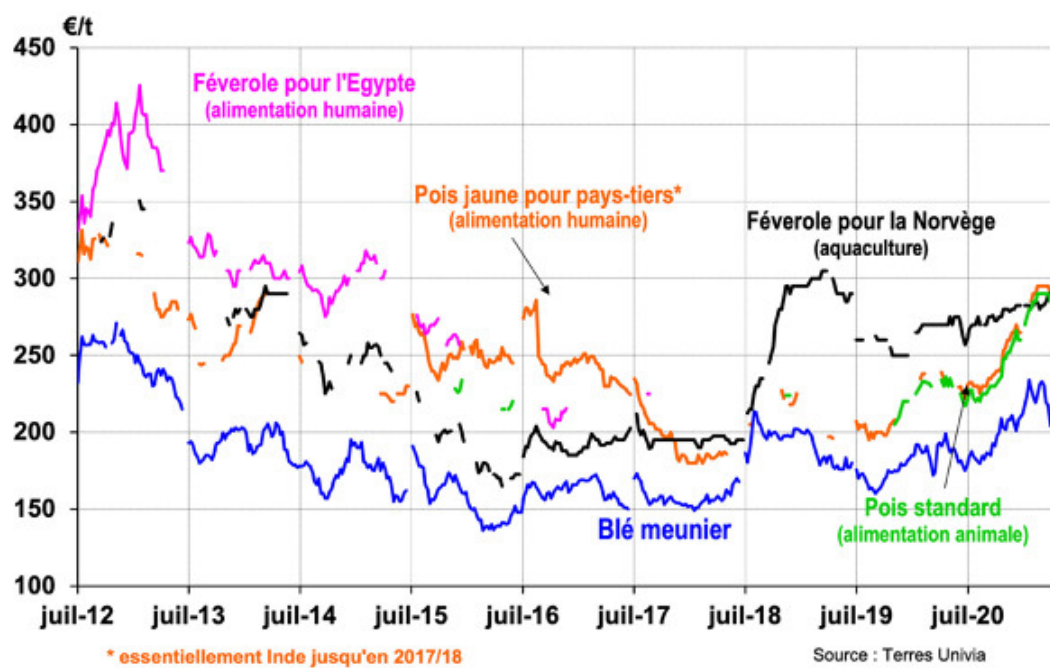
€/t	Pois standard	Blé fourrager	Tourteau de soja
Janvier 2021	293	234	476
Février	305	240	468
Mars	309	241	434

* moyennes mensuelles

Source : Terres Univia

● Prix des pois et féveroles rendu Rouen

hors majorations mensuelles



Prix rendus Rouen – mars 2021

hors majorations mensuelles

€/t	Pois jaune alimentation humaine	Pois standard alimentation animale	Féverole alimentation animale (Norvège)	Blé meunier 76/220/11
02/03	295	290	280 / 285	233
09/03	295	290	280 / 285	230
16/03	295	290	285	219
23/03	295	290	290	217,5
30/03	290	285	290	204

NB : absence de prix à certaines dates (marché incoté)

Source : Terres Univia

