



**Terres
Univia**

l'Interprofession des huiles et protéines végétales

Observatoire DES PRIX des OléoPro

N°45 – 04/05/2023

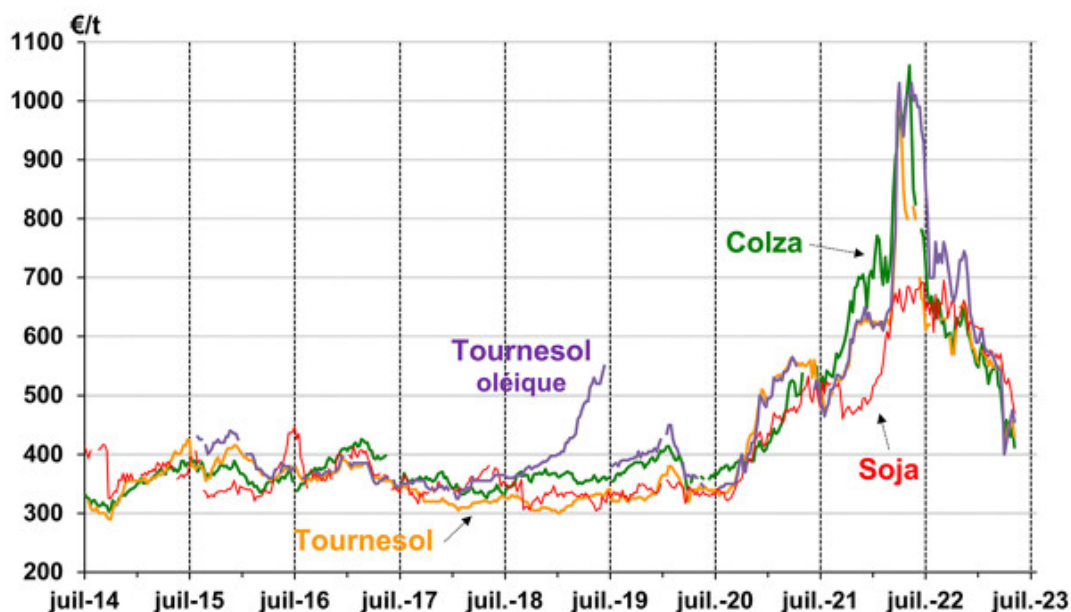
Chaque mois, cette newsletter présente les prix des graines oléagineuses, des tourteaux et des huiles. Elle indique aussi les prix de certaines plantes riches en protéines comme le pois et la féverole.

OLÉAGINEUX

> Les Graines

• Prix des graines de colza, tournesol et soja

colza (rendu Rouen), tournesols (rendu St-Nazaire), soja (CAF Rotterdam)



Source : Terres Univia d'après La Dépêche, Oil World et autres

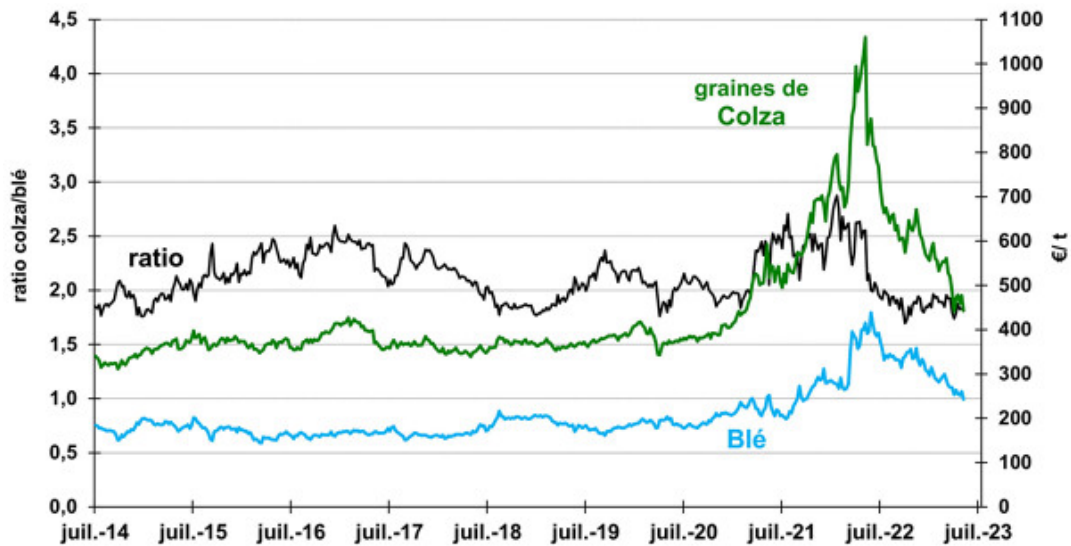
Prix des graines – avril 2023

€/t	Colza rendu Rouen	Tournesol classique ** rendu St-Nazaire	Tournesol oléique ** rendu St-Nazaire	Soja * CAF Rotterdam
04/04	447	450	440	528
11/04	430	455	460	513
18/04	446	455	475	488,5
25/04	412	430	455	470
moyenne	434	448	458	500

* origine Brésil (OGM) - ** pour du juillet/août

● Marché à terme Euronext

1^{re} échéance



Source : Terres Univia d'après Euronext

Prix Euronext et ratio – avril 2023

€/t	Graine de Colza (1) 1ère échéance (mai 2023)	Blé (2) 1ère échéance (mai 2023)	Ratio (1) / (2)
04/04	478,25	255,25	1,87
11/04	460,50	252,25	1,83
18/04	477,00	260,75	1,83
25/04	442,25	242,75	1,82

Source : Terres Univia d'après Euronext

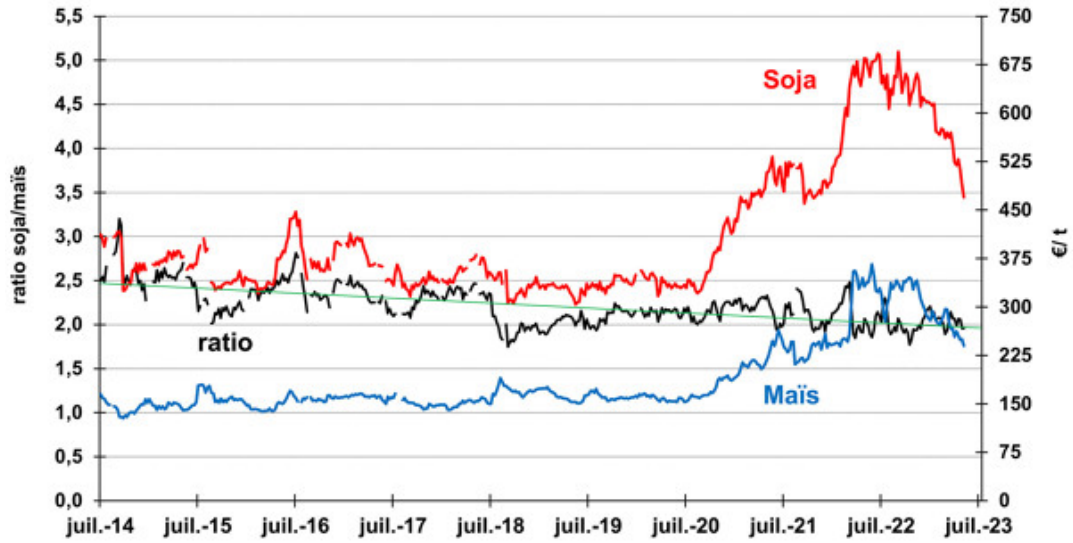
Prix de la graine de colza Euronext – avril 2023

Échéance €/t	Mai 2023	Août 2023	Novembre 2023	Février 2024
04/04	478,25	473,25	478,50	481,25
11/04	460,50	459,25	464,25	468,25
18/04	477,00	476,50	480,00	483,75
25/04	442,25	437,00	442,00	445,25

Source : Euronext

● **Prix de la graine de soja, du maïs et ratio**

graine de soja Caf Rotterdam, maïs rendu Bordeaux



Source : Terres Univia d'après Oil World et La Dépêche

Prix de la graine de soja, du maïs et ratio – avril 2023

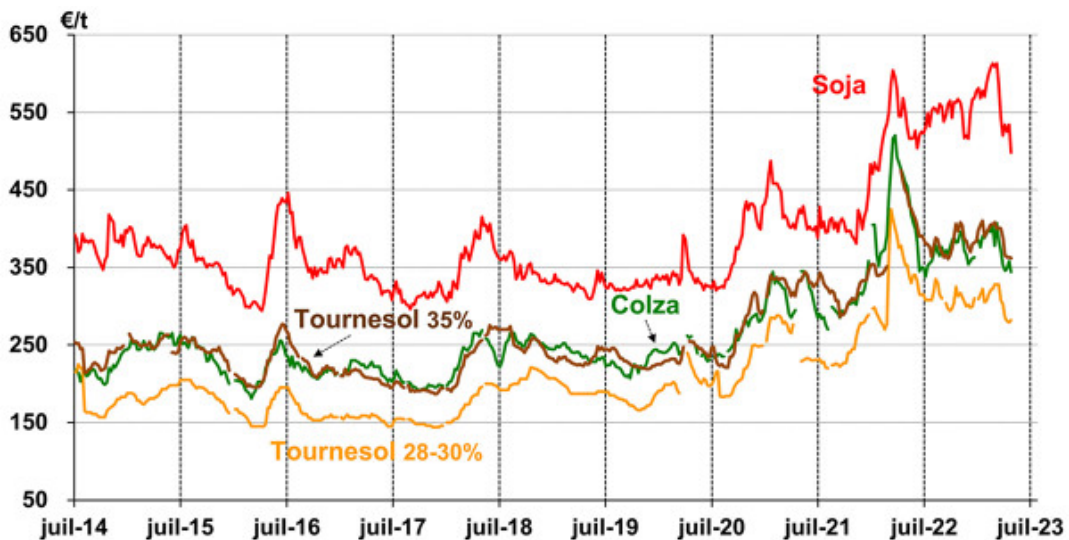
€/t	Graine de Soja * (1)	Maïs (2)	Ratio
	CAF Rotterdam	rendu Bordeaux	(1) / (2)
04/04	528	256	2,06
11/04	513	249	2,06
18/04	488,5	250	1,95
25/04	470	240	1,96

* origine Brésil Source : Terres Univia d'après Oil World et La Dépêche (reproduction interdite)

➤ **Les Tourteaux**

● **Prix des tourteaux de colza, tournesol et soja**

colza et tournesol 28-30% (départ usine France), tournesol 35% et soja (Lorient)



Source : Terres Univia d'après La Dépêche et autres

Prix des tourteaux – avril 2023

€/t	Colza Montoir	Tournesol 28-30 % St-Nazaire	Tournesol 35 % Lorient *	Soja Lorient *
04/04	346	285	366	534
11/04	348	281	363	525
18/04	358	279	363	534
25/04	344	282	362	498
moyenne	349	282	364	523

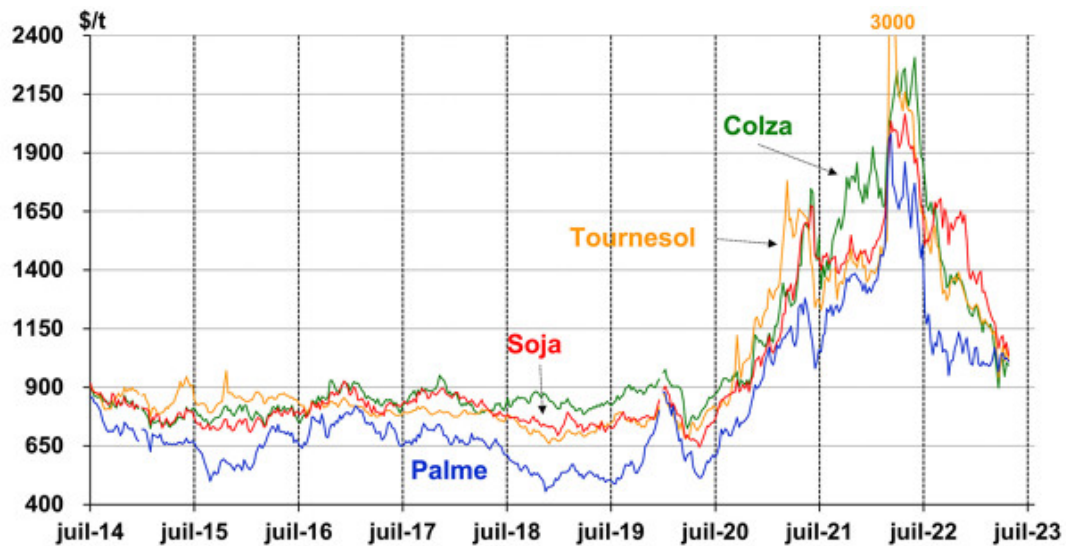
* import

Source : Terres Univia d'après La Dépêche (reproduction interdite) et autres

> Les Huiles

• Prix des huiles brutes de colza, tournesol, soja et palme

Fob ou Caf nord-ouest Europe



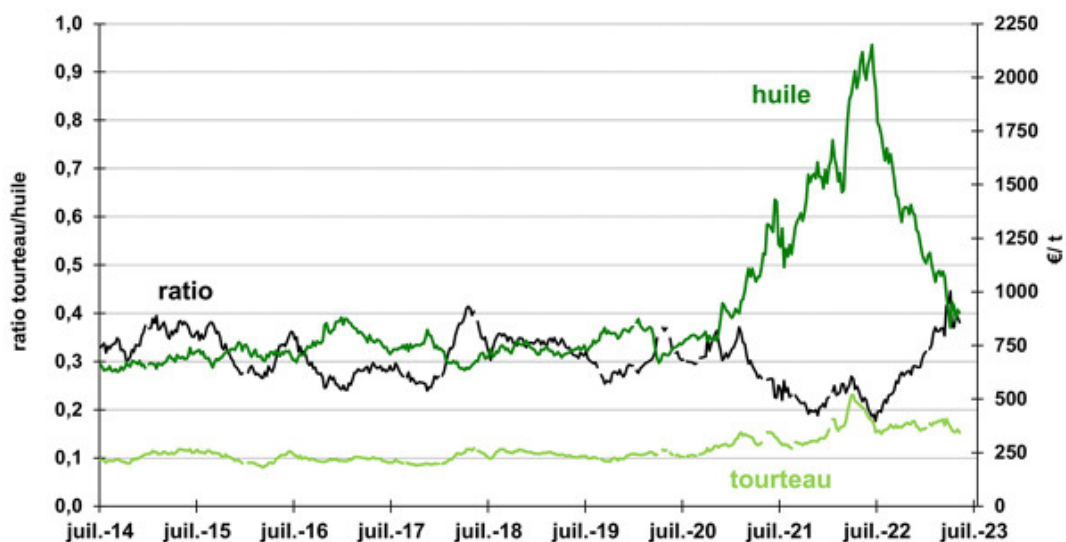
Prix des huiles brutes – avril 2023

\$/t	Colza Fob nord Allemagne	Tournesol Fob Ports nord-ouest Europe	Soja Fob nord Allemagne	Palme CAF Rotterdam
05/04	1017	1075	1120	1045
13/04	947	1010	1064	1020
20/04	1005	1065	1090	1025
27/04	994	1010	1035	1010
moyenne	991	1040	1077	1025

Source : Terres Univia d'après Oil World

● **Prix du tourteau de colza, de l'huile de colza et ratio**

tourteau de colza départ usine France, huile de colza Fob nord-ouest Europe



Source : Terres Univia d'après Oil World et autres

Prix du tourteau de colza, de l'huile de colza et ratio – avril 2023

€/t	Tourteau de colza (1) Montoir	Huile brute de colza (2) Fob nord Allemagne	Ratio (1) / (2)
04/04	346	933	0,37
11/04	348	868	0,40
18/04	358	916	0,39
25/04	344	902	0,38

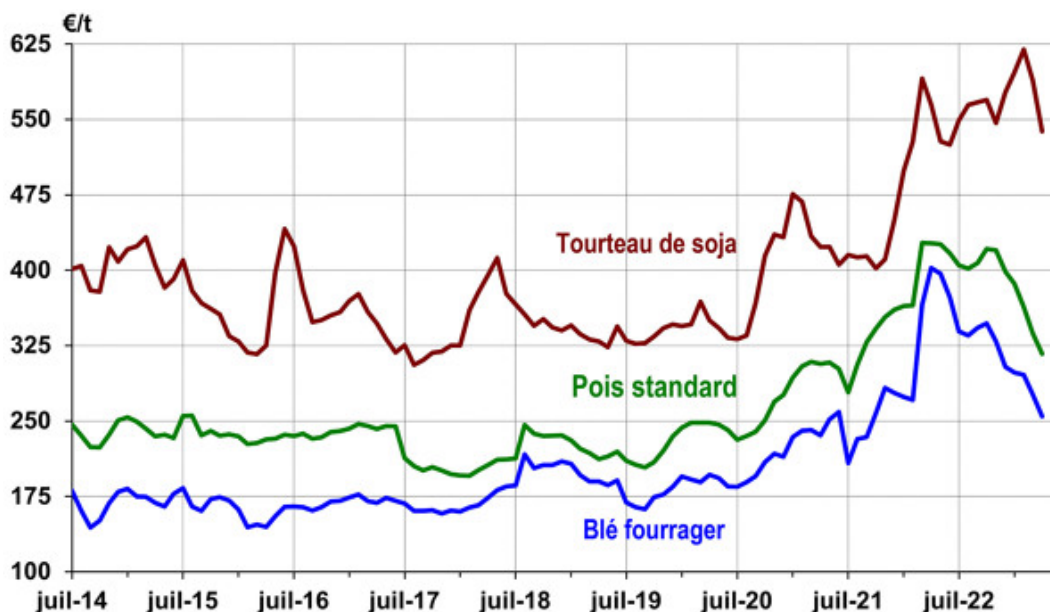
Source : Terres Univia d'après Oil World et autres

PLANTES RICHES EN PROTÉINES

> **Pois et féverole**

● **Prix du pois rendu Centre Bretagne**

alimentation animale – majorations mensuelles incluses (pour pois et blé)



Source : Terres Univia

Prix rendus Centre Bretagne* – avril 2023

alimentation animale – majorations mensuelles incluses (pour pois et blé)

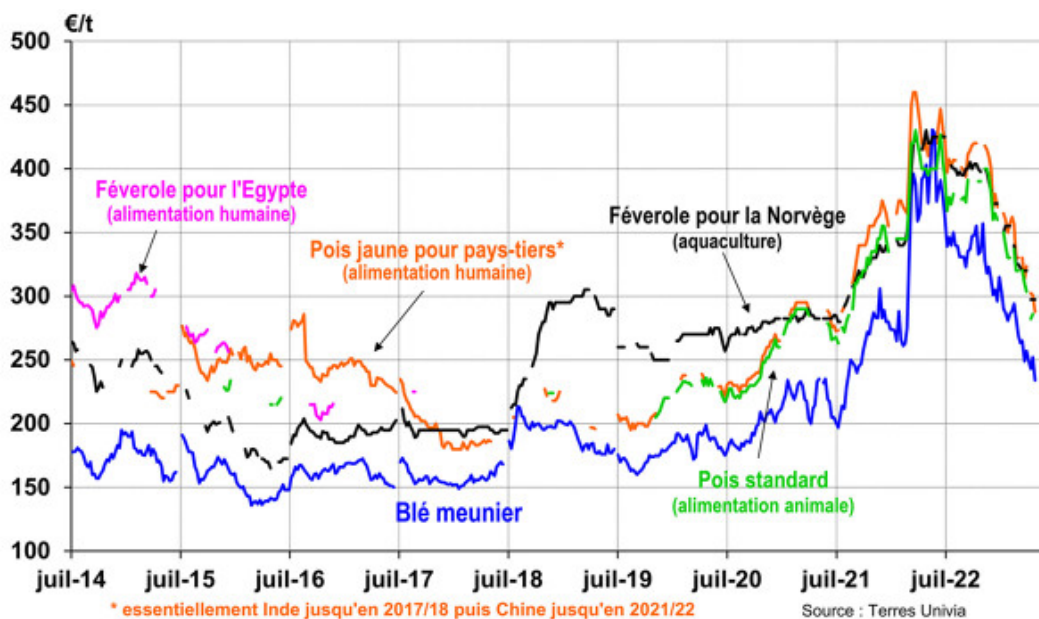
€/t	Pois standard	Blé fourrager	Tourteau de soja
Février	364	296	620
Mars	337	276	589
Avril	317	255	538

* moyennes mensuelles pour du disponible

Source : Terres Univia

● Prix des pois et féveroles rendu Rouen

hors majorations mensuelles



Prix rendus Rouen – avril 2023

hors majorations mensuelles

€/t	Pois jaune alimentation humaine	Pois standard alimentation animale	Féverole alimentation animale (Norvège)	Blé meunier 76/220/11
04/04				249
11/04	302 (+ 50)*	282 (+ 30)		243
18/04	301 (+ 40)	286 (+ 25)	295 A / 300 V	252
25/04	288 (+ 45)		295 A / 300 V	234

* 302 €/t = prix blé Euronext (échéance mai 2023) du 11/04 (252 €/t) + prime acheteur de 50 €/t

Sources : Terres Univia (pois et féverole) avec La Dépêche (reproduction interdite) ou autres (blé)



L'Interprofession joue un rôle central pour informer et mobiliser les acteurs et les opérateurs, et servir de relais avec des informations consolidées, de la graine au produit. Elle communique donc avec tous ses partenaires pour rassembler les informations utiles à tous les professionnels intéressés par les huiles et les protéines végétales.