



# Observatoire DES PRIX des OléoPro

N°51 – 08/11/2023

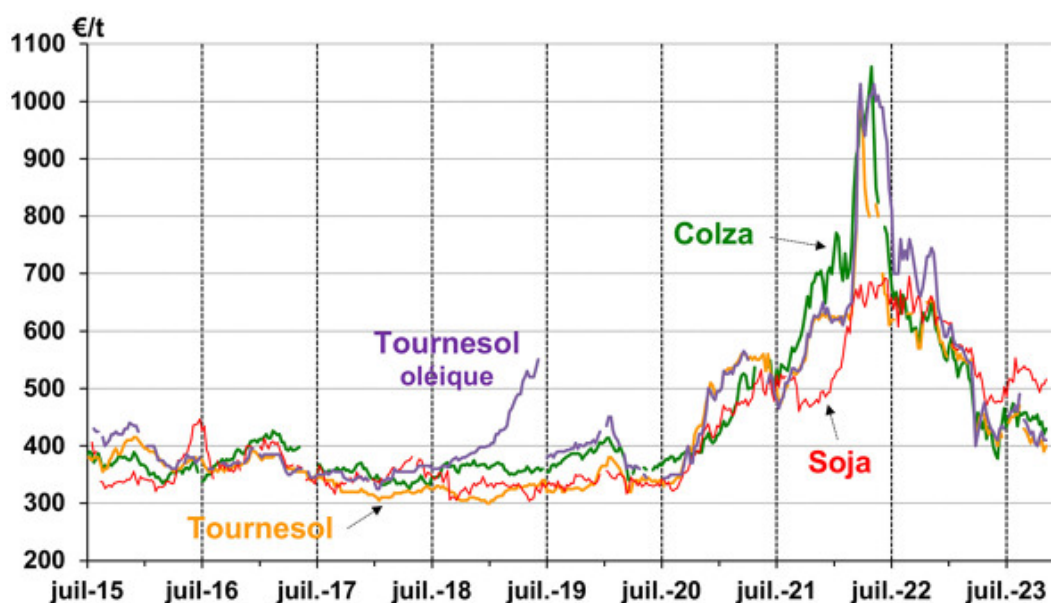
Chaque mois, cette newsletter présente les prix des graines oléagineuses, des tourteaux et des huiles. Elle indique aussi les prix de certaines plantes riches en protéines comme le pois et la féverole.

## OLÉAGINEUX

### > Les Graines

#### • Prix des graines de colza, tournesol et soja

colza (rendu Rouen), tournesols (rendu St-Nazaire), soja (CAF Rotterdam)



Source : Terres Univia d'après La Dépêche, Oil World et autres

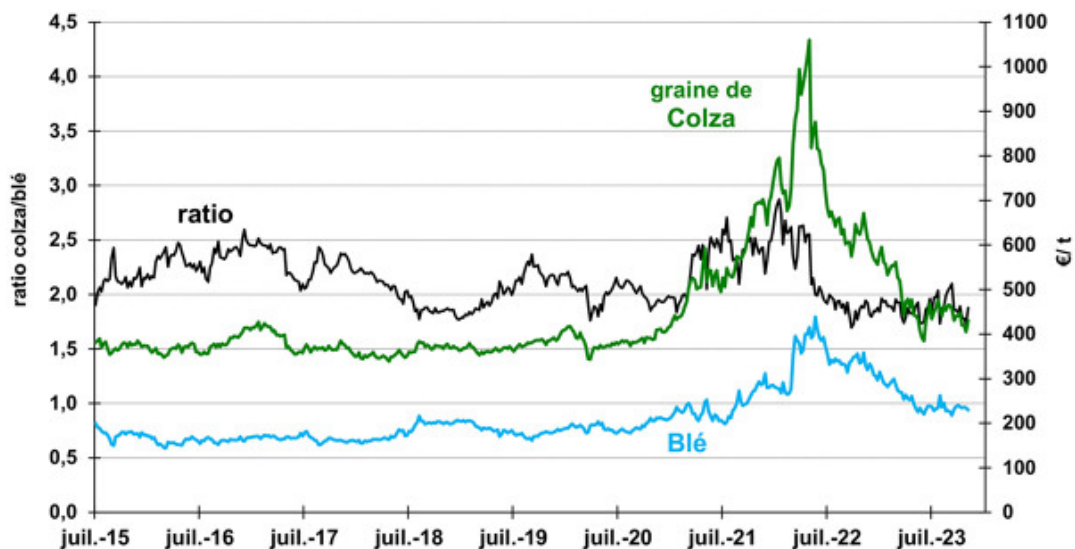
## Prix des graines – octobre 2023

€/t	Colza * récolte 2023 rendu Rouen	Tournesol classique ** récolte 2023 rendu St-Nazaire	Tournesol oléique ** récolte 2023 rendu St-Nazaire	Soja *** récolte 2023 CAF Rotterdam
03/10	454	400	400	505
10/10	437	405	415	493
17/10	442	410	425	507
24/10	420	390	410	507
31/10	430	400	410	516
moyenne	437	401	412	506

\* pour de l'avril/juin - \*\* pour du janvier/mars - \*\*\* origine Etats-Unis

### ● Marché à terme Euronext

1<sup>re</sup> échéance



Source : Terres Univia d'après Euronext

### Prix Euronext et ratio – octobre 2023

€/t	Graine de Colza (1) 1ère échéance (novembre 2023 puis février 2024 *)	Blé (2) 1ère échéance (décembre 2023)	Ratio (1) / (2)
03/10	447,25	236,50	1,89
10/10	419,75	234,50	1,79
17/10	420,00	236,00	1,78
24/10	405,50	234,50	1,73
31/10	430,75	229,50	1,88

\* pour le 31/10

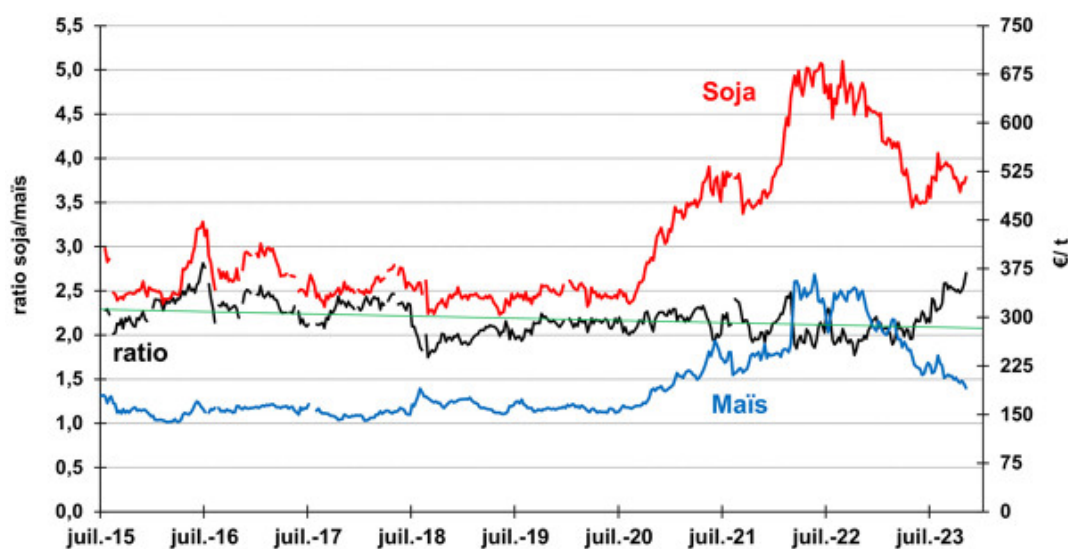
Source : Terres Univia d'après Euronext

### Prix de la graine de colza Euronext – octobre 2023

Échéance €/t	Novembre 2023	Février 2024	Mai 2024	Août 2024
03/10	447,25	459,00	462,00	458,75
10/10	419,75	437,00	444,50	440,50
17/10	420,00	444,25	451,50	448,50
24/10	405,50	421,25	430,50	430,75
31/10		430,75	440,25	441,00

Source : Euronext

### ● Prix de la graine de soja, du maïs et ratio graine de soja Caf Rotterdam, maïs rendu Bordeaux



Source : Terres Univia d'après Oil World et La Dépêche

### Prix de la graine de soja, du maïs et ratio – octobre 2023

€/t	Graine de Soja * (1) CAF Rotterdam	Maïs (2) rendu Bordeaux	Ratio (1) / (2)
03/10	505	201	2,51
10/10	493	199	2,48
17/10	507	202	2,51
24/10	507	197	2,57
31/10	516	191	2,70

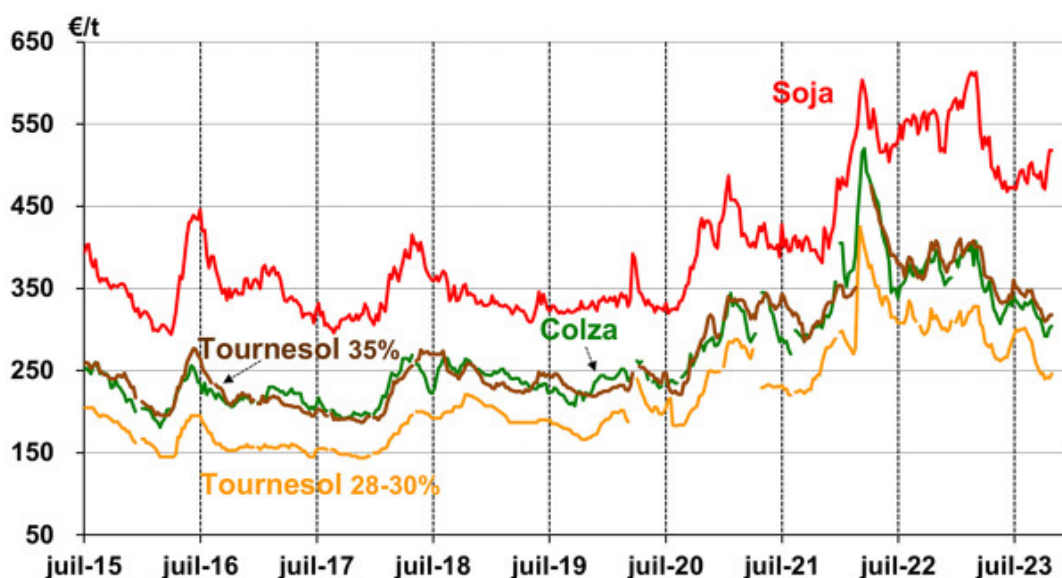
\* origine Etats-Unis

Source : Terres Univia d'après Oil World et La Dépêche (reproduction interdite)

## > Les Tourteaux

### • Prix des tourteaux de colza, tournesol et soja

colza et tournesol 28-30% (départ usine France), tournesol 35% et soja (Lorient)



Source : Terres Univia d'après La Dépêche et autres

### Prix des tourteaux – octobre 2023

€/t	Colza Montoir	Tournesol 28-30 % St-Nazaire	Tournesol 35 % Lorient *	Soja Lorient *
03/10	302	247	316	474
10/10	292	240	310	471
17/10	292	242	312	496
24/10	302	241	317	518
31/10	304	246	318	518
moyenne	298	243	315	495

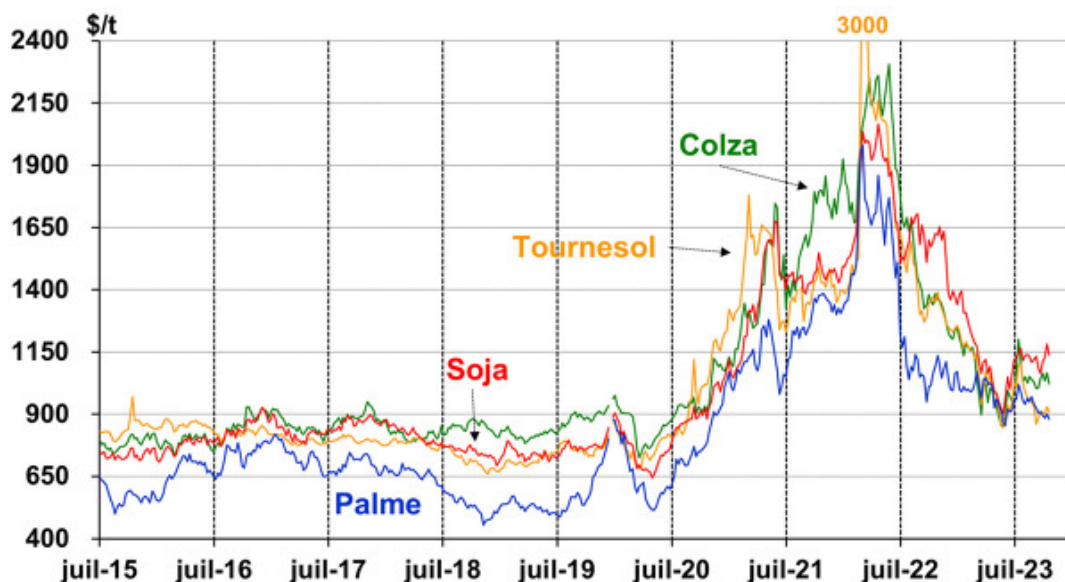
\* import

Source : Terres Univia d'après La Dépêche (reproduction interdite) et autres

## > Les Huiles

### • Prix des huiles brutes de colza, tournesol, soja et palme

Fob ou Caf nord-ouest Europe



Source : Terres Univia d'après Oil World

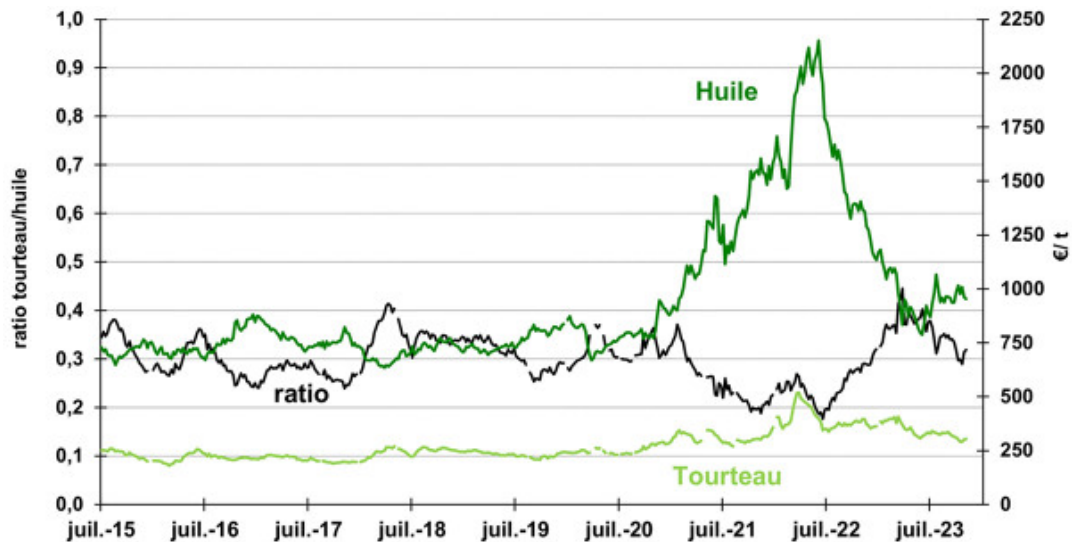
### Prix des huiles brutes – octobre 2023

\$/t	Colza Fob nord Allemagne	Tournesol Fob Ports nord-ouest Europe	Soja Fob nord Allemagne	Palme CAF Rotterdam
05/10	1064	910	1110	895
12/10	1034	900	1130	885
19/10	1066	930	1182	900
26/10	1022	910	1138	880
moyenne	1047	913	1140	890

Source : Terres Univia d'après Oil World

### ● Prix du tourteau de colza, de l'huile de colza et ratio

tourteau de colza départ usine France, huile de colza Fob nord-ouest Europe



Source : Terres Univia d'après Oil World et autres

### Prix du tourteau de colza, de l'huile de colza et ratio – octobre 2023

€/t	Tourteau de colza (1) Montoir	Huile brute de colza (2) Fob nord Allemagne	Ratio (1) / (2)
03/10	302	1016	0,30
10/10	292	977	0,30
17/10	292	1009	0,29
24/10	302	961	0,31
31/10	304	953	0,32

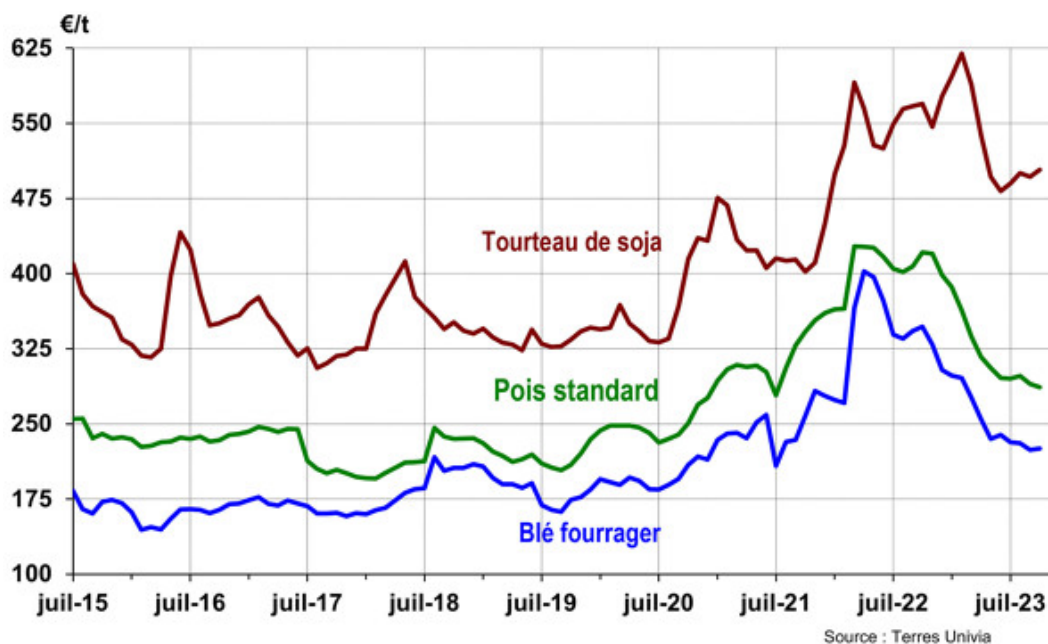
Source : Terres Univia d'après Oil World et autres

## PLANTES RICHES EN PROTÉINES

### > Pois et féverole

#### ● Prix du pois rendu Centre Bretagne

alimentation animale – majorations mensuelles incluses (pour pois et blé)



#### Prix rendus Centre Bretagne\* – octobre 2023

alimentation animale – majorations mensuelles incluses (pour pois et blé)

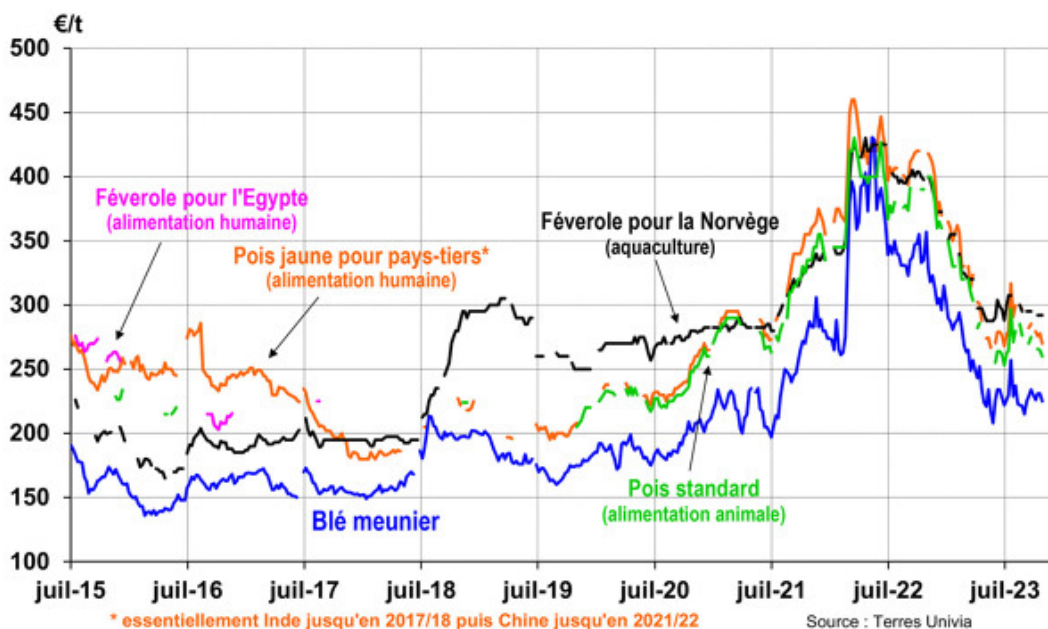
€/t	Pois standard	Blé fourrager	Tourteau de soja
Août	298	231	500
Septembre	290	224	497
Octobre	287	225	504

\* moyennes mensuelles pour du disponible

Source : Terres Univia

#### ● Prix des pois et féveroles rendu Rouen

hors majorations mensuelles



**Prix rendus Rouen – octobre 2023**  
hors majorations mensuelles

€/t	Pois jaune * alimentation humaine	Pois standard * alimentation animale	Féverole alimentation animale (Norvège)	Blé meunier 76/220/11
03/10				230
10/10	279 (+ 40) T			226
17/10	276 (+ 35) T	266 (+ 25) A	290 A / 293/295 V	231
24/10	278 (+ 38) T	265 (+ 25) A	290 A / 293/295 V	231
31/10	270 (+ 35) A	260 (+ 25) A	290 A / 293/295 V	225

\* prix indexés sur le blé Euronext échéance mars 2024

Sources : Terres Univia (pois et féverole) avec La Dépêche (reproduction interdite) ou autres (blé)



*L'Interprofession joue un rôle central pour informer et mobiliser les acteurs et les opérateurs, et servir de relais avec des informations consolidées, de la graine au produit. Elle communique donc avec tous ses partenaires pour rassembler les informations utiles à tous les professionnels intéressés par les huiles et les protéines végétales.*