



**Terres
Univia**

l'Interprofession des huiles et protéines végétales

Observatoire DES PRIX des OléoPro

BILAN DE CAMPAGNE 2020/21

L'email ne s'affiche pas correctement ? [Cliquez ici](#)

Afin de vous assurer de recevoir nos communications ajoutez mail@eosrv.net à votre carnet d'adresses.

Pour retirer votre email de notre liste de diffusion, [Cliquez ici](#)

N°22 – 19/07/2021

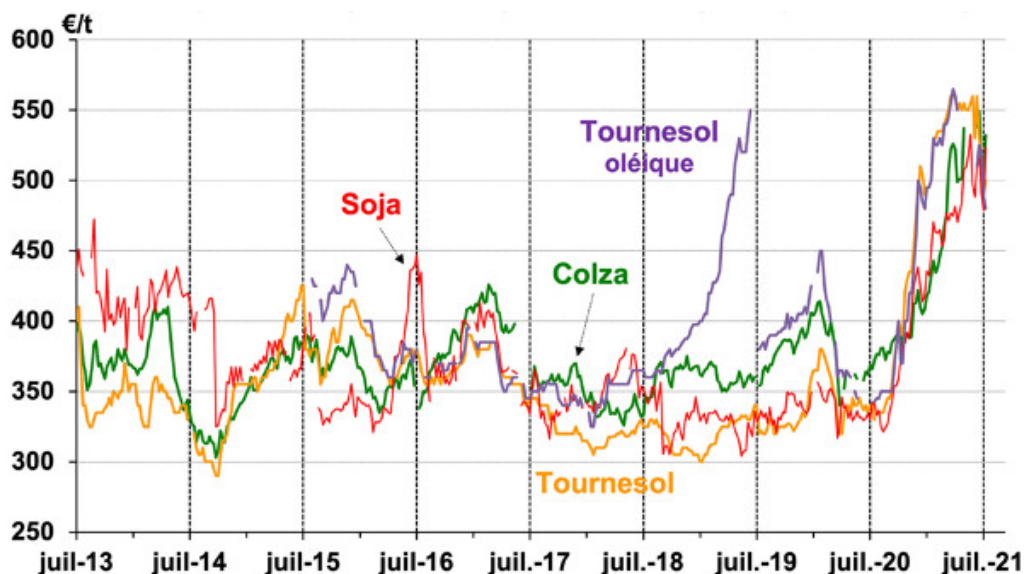
Ce n°22 de l'Observatoire des prix des OléoPro fait le bilan de la campagne 2020/21 (juillet 2020 – juin 2021). Les prix indiqués dans les tableaux sont des moyennes de cotations hebdomadaires.

OLÉAGINEUX

> Les Graines

• Prix des graines de colza, tournesol et soja

colza (rendu Rouen), tournesols (rendu St-Nazaire), soja (CAF Rotterdam)



Source : Terres Univia d'après La Dépêche, Oil World et autres

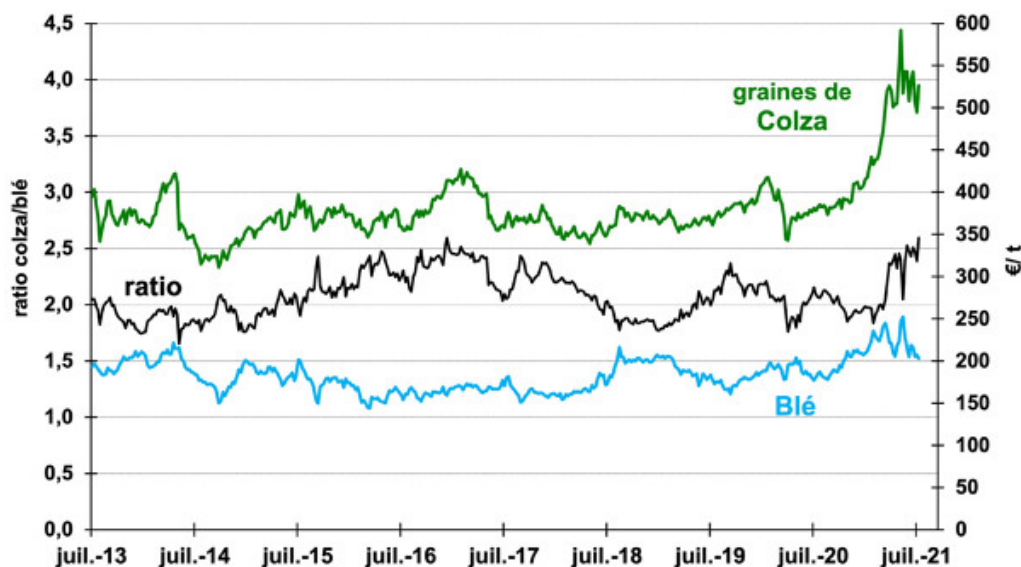
Prix des graines – 2020/21

€/t	Colza rendu Rouen	Tournesol classique rendu St-Nazaire	Tournesol oléique rendu St-Nazaire	Soja CAF Rotterdam *
2018/19	361	319	422	328
2019/20	381	339	394	338
2020/21	427	480	449	431

* origine pays-tiers (OGM) Source : Terres Univia d'après La Dépêche, Oil World et autres

● Marché à terme Euronext

1^{re} échéance



Source : Terres Univia d'après Euronext

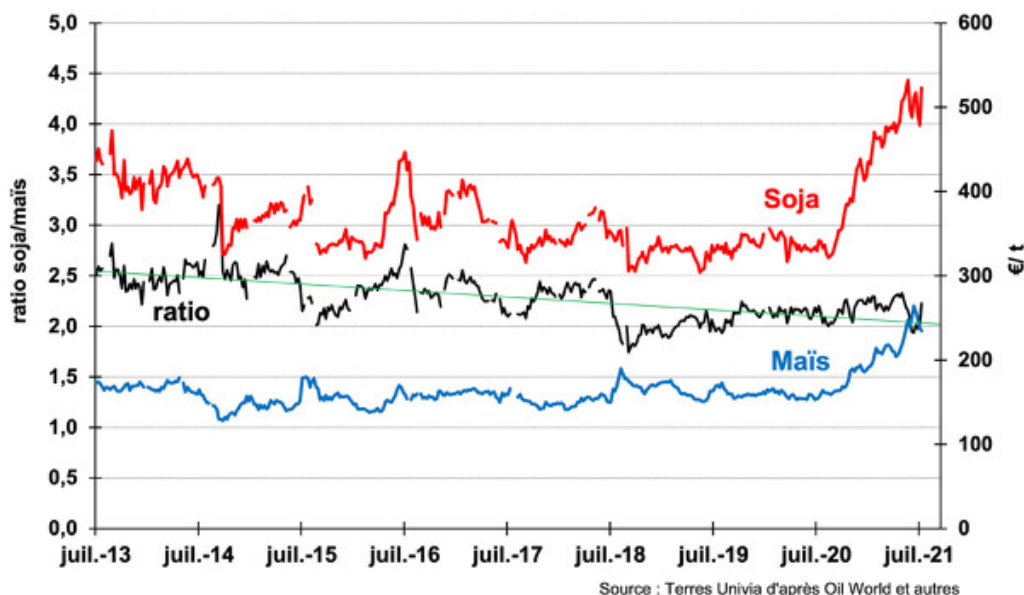
Prix Euronext et ratio – 2020/21

€/t	Graine de Colza (1) 1ère échéance	Blé (2) 1ère échéance	Ratio (1) / (2)
2018/19	368	195	1,89
2019/20	382	183	2,09
2020/21	446	210	2,12

Source : Terres Univia d'après Euronext

● Prix de la graine de soja, du maïs et ratio

graine de soja Caf Rotterdam, maïs rendu Bordeaux



Prix de la graine de soja, du maïs et ratio – 2020/21

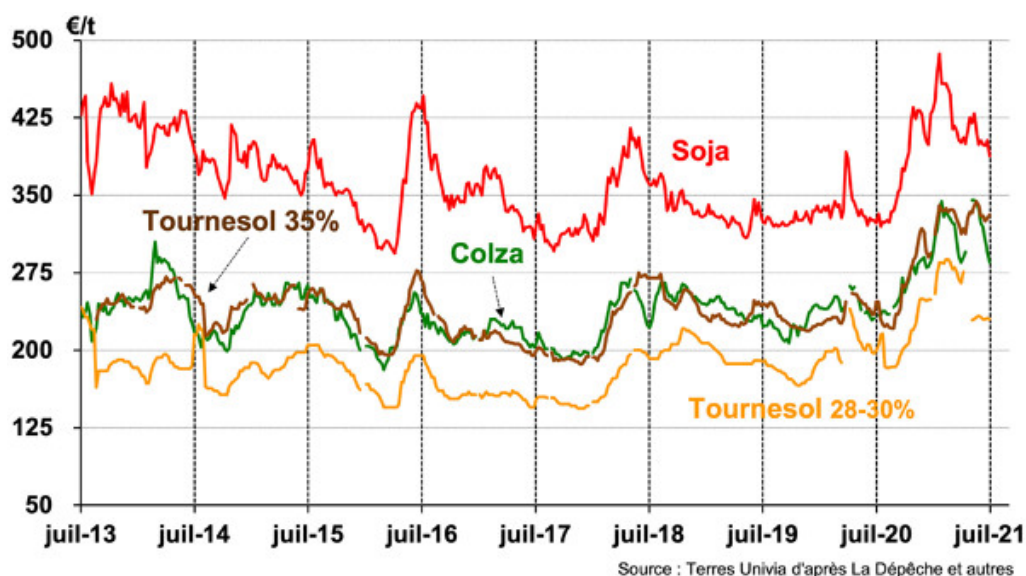
€/t	Graine de Soja (1) CAF Rotterdam	Maïs (2) rendu Bordeaux	Ratio (1) / (2)
2018/19	328	166	1,98
2019/20	338	159	2,13
2020/21	431	199	2,17

Source : Terres Univia d'après Oil World et autres

> Les Tourteaux

● Prix des tourteaux de colza, tournesol et soja

colza et tournesol 28-30% (départ usine France), tournesol 35% et soja (Lorient)



Prix des tourteaux – 2020/21

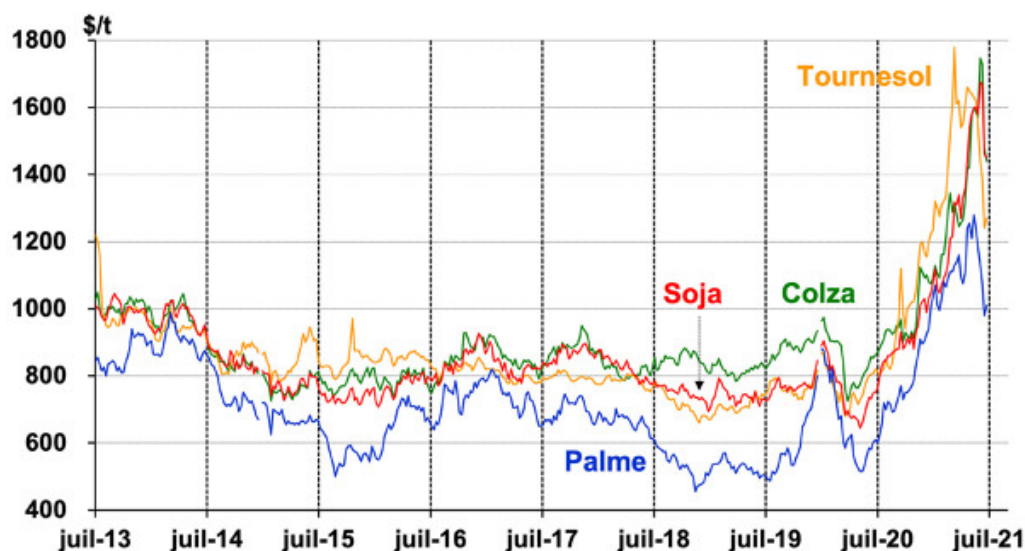
€/t	Colza Rouen *	Tournesol 28-30 % St-Nazaire	Tournesol 35 % Lorient	Soja Lorient
2018/19	245	199	243	337
2019/20	233	190	233	333
2020/21	290	235	297	401

*puis Montoir à partir du 02/02/21
Source : Terres Univia d'après La Dépêche et autres

> Les Huiles

● Prix des huiles de colza, tournesol, soja et palme

Fob ou Caf nord-ouest Europe



Source : Terres Univia d'après Oil World

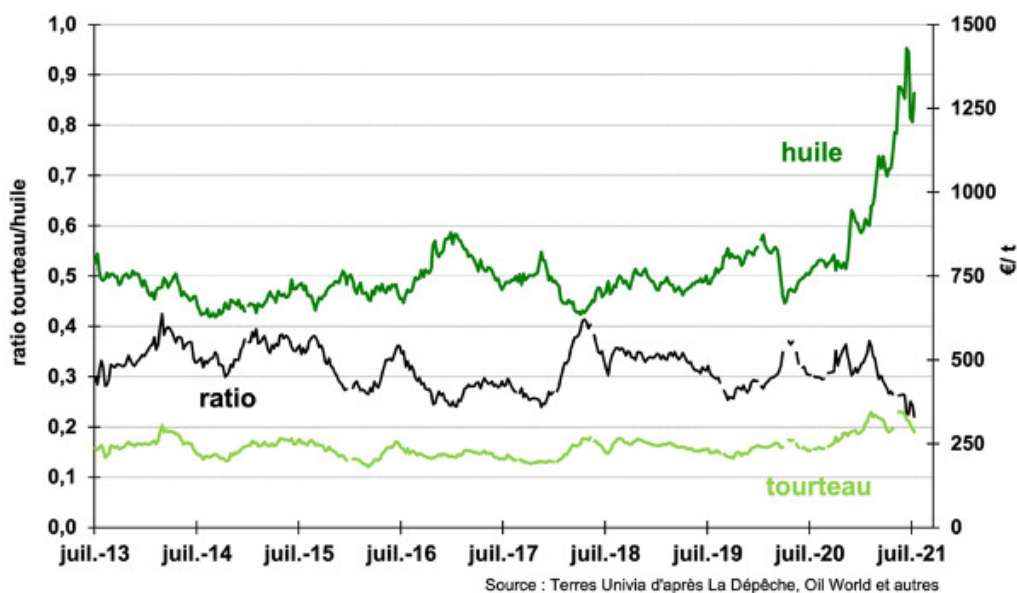
Prix des huiles – 2020/21

\$/t	Colza Fob nord Allemagne	Tournesol Fob Ports nord-ouest Europe	Soja Fob nord Allemagne	Palme CAF Rotterdam
2018/19	833	713	745	531
2019/20	864	766	759	625
2020/21	1172	1244	1134	953

Source : Terres Univia d'après Oil World

● Prix du tourteau de colza, de l'huile de colza et ratio

tourteau de colza départ usine France, huile de colza Fob nord Allemagne



Prix du tourteau de colza, de l'huile de colza et ratio – 2020/21

€/t	Tourteau de Colza (1) Rouen *	Huile de colza (2) Fob nord Allemagne	Ratio (1) / (2)
2018/19	245	730	0,34
2019/20	233	781	0,30
2020/21	290	980	0,30

*puis Montoir à partir du 02/02/21

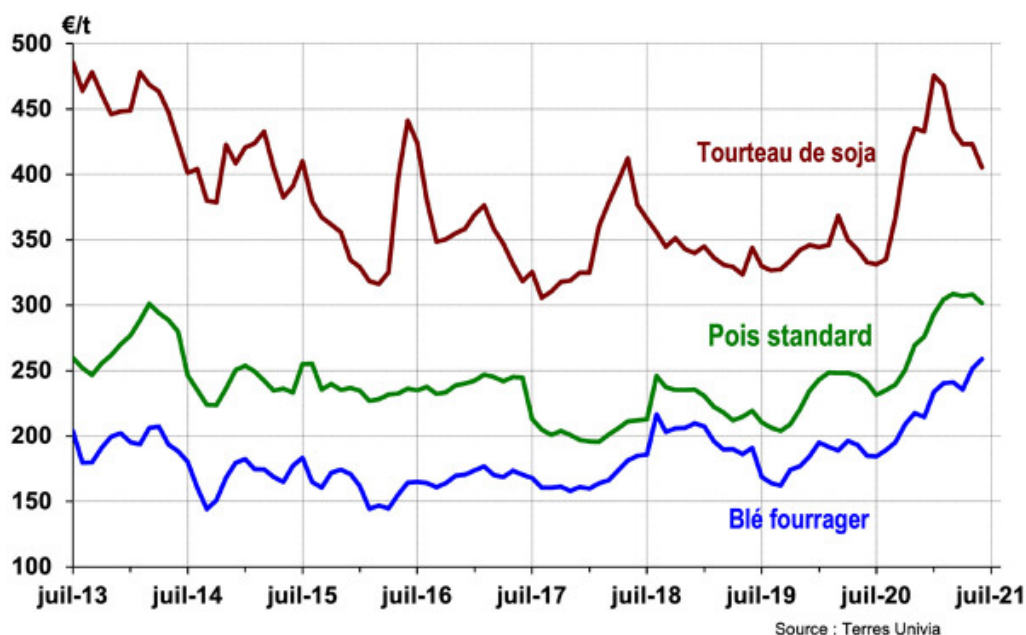
Source : Terres Univia d'après La Dépêche, Oil World et autres

PLANTES RICHES EN PROTÉINES

> Pois et féverole

● Prix du pois rendu Centre Bretagne

alimentation animale – majorations mensuelles incluses (pour pois et blé)



Prix rendus Centre Bretagne – 2020/21

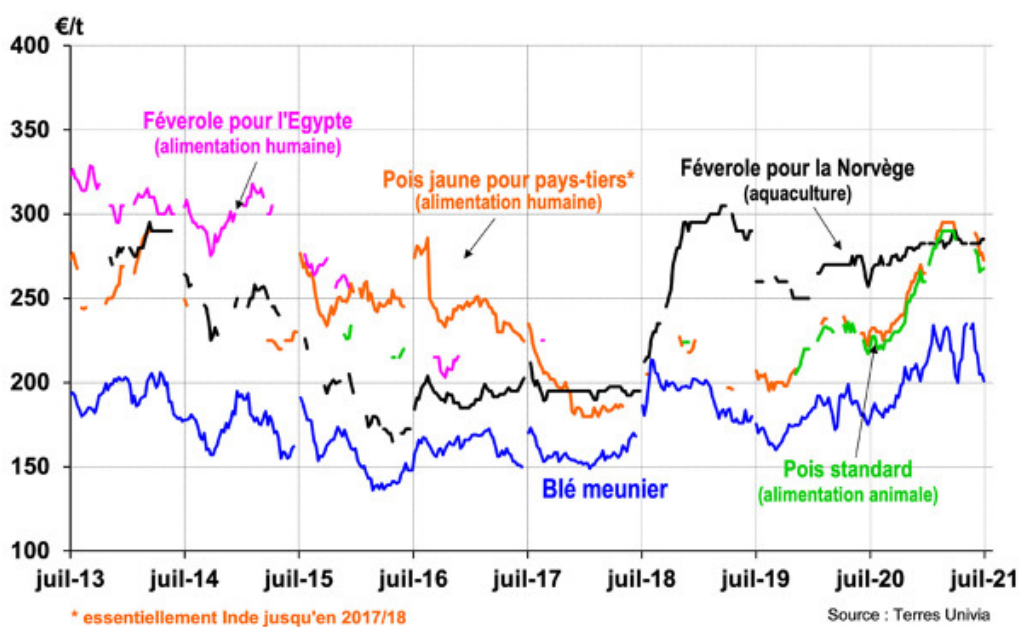
alimentation animale – majorations mensuelles incluses (pour pois et blé)

€/t	Pois standard	Blé fourrager	Tourteau de soja
2018/19	227	199	343
2019/20	230	182	341
2020/21	277	223	412

Source : Terres Univia

• Prix des pois et féveroles rendu Rouen

hors majorations mensuelles



Prix rendus Rouen – 2020/21

hors majorations mensuelles

€/t	Pois jaune* alimentation humaine	Pois standard* alimentation animale	Féverole alimentation animale (Norvège)	Blé meunier 76/220/11
2018/19			278	192
2019/20	210		263	179
2020/21	258	252	280	208

Source : Terres Univia

* pas de moyenne campagne en pois jaune 2018/19

et en pois standard 2018/19 et 2019/20 car marchés irrégulièrement cotés

