

France : bilan féverole 2015/16 (prévision)

La production française de féverole en 2015 est estimée à 264 000 t, en recul sensible par rapport à celle de 2014 du fait d'une nette baisse des rendements. Mais les disponibilités sur le marché n'ont que légèrement diminué (- 25 000 t) par rapport à 2014/15 en raison d'un stock initial relativement important.

En terme de débouchés, la part des exportations vers l'**Egypte** s'annonce moins prédominante en 2015/16 que sur les campagnes précédentes. Elles sont passées sous la barre de 100 000 t en 2014/15 (87 000 t), loin du record de 246 000 t atteint en 2010/11, et la campagne 2015/16 s'annonce encore plus difficile en raison d'une qualité décevante des graines sur fond de concurrence anglaise toujours forte. On table à ce jour sur 50 000 t seulement pour la campagne en cours (déjà 20 000 t expédiées de juillet à septembre 2015, en partie avec des stocks de l'ancienne récolte 2014).

En conséquence, l'offre s'annonce plus importante pour les autres débouchés. Les exportations vers la **Norvège** (graines décorées pour la pisciculture) et vers l'**UE** (principalement pour l'alimentation animale) pourraient globalement progresser, tout comme la **consommation intérieure en alimentation animale industrielle** surtout si les prix restent attractifs comme actuellement. On s'attend néanmoins à un **stock final** encore conséquent.

Bilan FEVEROLE France (1 000 t)	Réc. 2014 2014/15	Réc. 2015 2015/16 (prév.)
Production	315	264
surfaces (1 000 ha) - [rendement (q/ha)]	76,4 [41,2]	84,2 [31,3]
collecte	208	182
Stock initial	19	43
Importations	13	15
Total RESSOURCES	347	322
Utilisations intérieures	181	162
semences	19	17
alimentation animale *	152	135
dont industrielle	14	50
alimentation humaine (meunerie)	10	10
Exportations	123	110
vers UE **	11	35
vers pays-tiers	112	75
dont Egypte (consom. humaine)	87	50
dont Norvège (pisciculture)	25	25
Total EMPLOIS	304	272
Stock final	43	50

* à la ferme et industrielle (total estimé) ** principalement pour l'alim. animale Sources : Terres Univia avec Douanes (imports/exports 2014/15), FranceAgriMer (surfaces PAC 2014, collecte, imports et total exports 2015/16, alim. animale industrielle, stocks) et SSP (surfaces 2015)

Exportations de féverole : au ralenti en août

Les exportations françaises de féverole au mois d'août n'ont porté que sur 6 975 t (dont Norvège : 6 060 t), en l'absence d'expédition vers l'Égypte. Après deux mois de campagne, le cumul des exports se chiffre à 19 635 t contre 7 205 t sur juillet/août 2014.

Exports pois : 23 260 t vers l'Inde en août

Le début de la campagne exports pois 2015/16 a été plutôt actif avec, comme en juillet, un bon chiffre en août : 37 285 t dont

23 260 t pour l'Inde (soit 48 260 t en deux mois). Rappelons que les livraisons vers ce pays n'avaient représenté que 3 530 t en 2014/15, uniquement en containers.

Le total exports sur juillet/août atteint ainsi 71 500 t contre 19 230 t l'an dernier même période.

Exports POIS (tonnes)	août 15	cumul juil. 15 / août 15	rappel juil. 14 / août 14
UE	12 960	22 175	15 775
dont Belgique.....	6 425	9 495	7 500
dont Pays-Bas	3 155	3 545	1 380
dont Italie.....	2 270	6 360	230
dont Espagne.....	885	1 275	3 650
Pays-tiers	24 325	49 325	3 455
dont Inde.....	23 260	48 260	* 0
dont Norvège	0	0	3 315
dont Pakistan.....	1 040	1 040	0
Total	37 285	71 500	19 230

* 3 530 t sur juillet 2014 / juin 2015

Source : Douanes (pois hors semences)

Canada : production et utilisation de pois

● **Production 2015** : la récolte canadienne de pois sec a été récemment révisée à la hausse par *Agriculture Canada*, à 3,16 Mt, mais reste en net recul par rapport à l'an dernier.

● **Bilan 2014/15** : avec une production de 3,81 Mt en 2014, proche du record de 2013 (3,96 Mt), les disponibilités en pois sur le marché canadien ont été stables en 2014/15, à 4,17 Mt.

Les **exportations** ont légèrement augmenté en 2014/15, dépassant la barre des 3 Mt. Si les livraisons à la **Chine** (0,80 Mt) ont marqué le pas après plusieurs années de forte progression, les expéditions vers le **sous-continent indien** ont par contre bondi à 1,78 Mt dont 1,27 Mt pour l'Inde et 0,49 Mt pour le Bangladesh. Le pois canadien a été quasi absent en **Europe** : 31 000 t dont la moitié pour l'Espagne. Autres destinations : les **Etats-Unis** (près de 200 000 t) et **Cuba** (de l'ordre de 50 000 t par campagne).

La **consommation intérieure en alimentation animale** a diminué à 0,33 Mt après une nette augmentation sur les trois campagnes précédentes. Quant au **stock final**, il a été d'un niveau plutôt élevé de 0,43 Mt.

POIS Canada (1 000 t)	2012/13	2013/14	2014/15
Stock initial	265	174	329
Production	3 341	3 961	3 810
Surf.* (1000 ha) - [Rdt (q/ha)]	1475 [22,6]	1329 [29,8]	1588 [24,0]
Importations	19	27	27
Total RESSOURCES	3 625	4 162	4 166
Utilisations intérieures**	798	1 051	646
dont alimentation animale	503	725	333
Exportations***	2 653	2 782	3 091
vers Europe****	117	77	31
vers sous-continent indien	1 445	1 198	1 782
dont Inde	1 005	985	1 269
vers Chine	750	967	796
vers Etats-Unis	99	196	187
Total EMPLOIS	3 451	3 833	3 737
Stock final	174	329	429

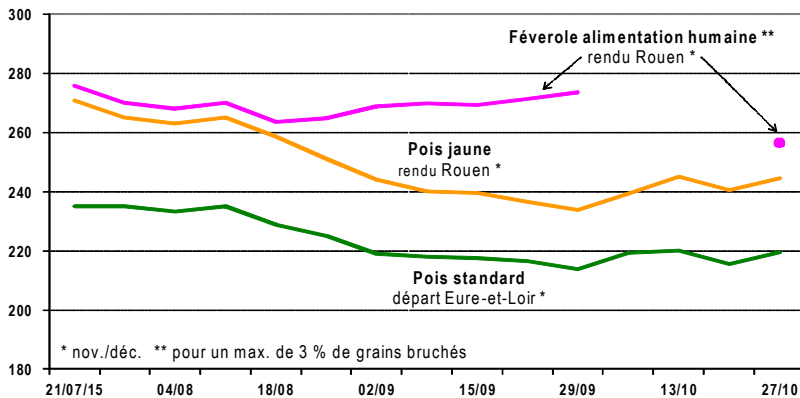
* surfaces récoltées ** semences + alimentation animale + alimentation humaine *** août à juillet **** UE + autres

Sources : Stat Publishing avec Statistics Canada et Agriculture Canada

MARCHÉ PROTÉAGINEUX RÉCOLTE 2015

Prix pois et féverole récolte 2015 (€/t)

(hors majorations mensuelles)

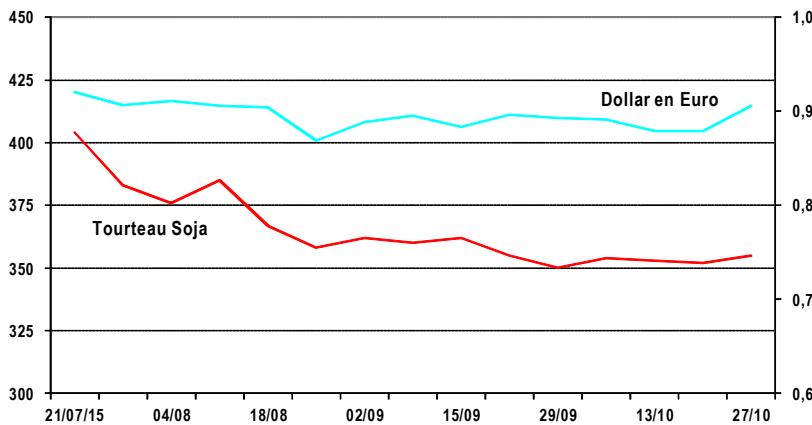


Prix tourteau de soja (€/t)

Parité \$/€

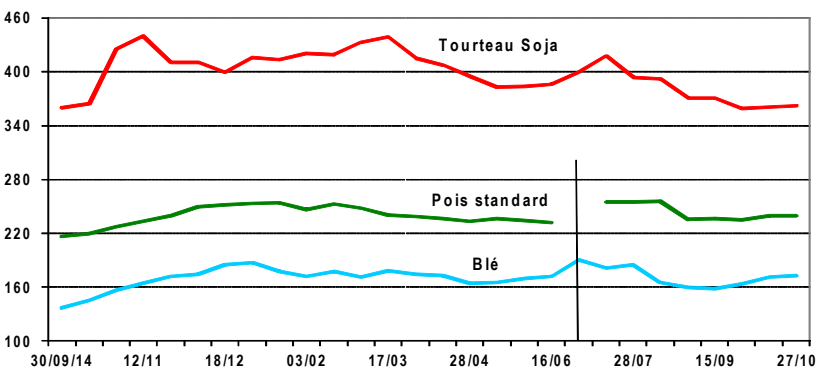
délivré Ports de l'Ouest

(3 de novembre le 27/10, 6 de novembre du 04/08 au 20/10, 2 de septembre auparavant)



Prix rendu centre Bretagne 2014/15 et 2015/16 (€/t)

(en disponible, majorations mensuelles incluses pour pois et blé)



Prix au 27 octobre 2015 : rendu centre Bretagne

(€/t, en disponible)	pois	blé fourrager	maïs	orge	tourteau de soja
Hors majoration	237,5 N	170	170	161	octobre Lorient + frais d'approche
Majo. incluses	239,9 N	172,8	172,8	163,8	362

Marché peu actif en pois standard et en féverole fourragère, plus animé en pois jaune export. Retour d'une demande en féverole qualité humaine.

- Sur le marché du **pois standard**, l'activité reste limitée avec quelques achats de fabricants et du négoce pour de petits volumes.

Le prix départ Eure-et-Loir se situe à blé Euronext (déc. 2015) + 40 A €/t (soit 219,5 €/t le 27/10), pour du nov./déc. Le montant de la prime acheteur est donc inchangé par rapport à fin septembre. L'écart de prix entre pois et blé fourrager en rendu centre Bretagne (actuellement + 67/68 €/t) demeure élevé aux dires de fabricants, ce qui freine les éventuels achats.

- En **pois jaune pour l'export en alimentation humaine**, une demande s'est manifestée pour du spot afin de compléter un bateau prochainement sur le départ vers l'Inde. C'est la 4^{ème} expédition à destination de ce pays depuis le début de la campagne. Le prix acheteur en rendu Rouen est de : blé Euronext (déc. 2015) + 75 €/t (soit 254,5 €/t le 27/10), pour du disponible.

Par ailleurs, le négoce a de nouveau pris quelques positions sur de l'éloigné, à un prix rendu Rouen valant actuellement blé Euronext (déc. 2015) + 65 A €/t (soit 244,5 €/t).

- Après une longue période de sommeil, le marché de la **féverole qualité alimentation humaine pour l'export** s'est récemment réveillé avec le retour de quelques intérêts acheteurs sur une base de prix rendu Rouen égal à blé Euronext (déc. 2015) + 77 €/t, pour un max. de 3 % de grains bruchés (soit 256,5 €/t le 27/10).

- **Féverole fourragère (destinée à l'alimentation animale) :**

- quelques transactions réalisées en octobre pour l'export. Actuellement : prix rendu Rouen = blé Euronext (déc. 2015) + 20 N €/t, pour du nov./déc (soit le 199,5 €/t le 27/10).

- sur le marché intérieur, les fabricants d'aliments tardent à se manifester alors que les prix sont attractifs. Féverole fourragère départ Eure-et-Loir : 190 A €/t, pour une qualité précisée dans l'Addendum technique n°VII (document définissant les conditions de vente des pois et féveroles destinés à l'alimentation animale), à savoir « grains cassés, bruchés et pellicules : tolérance 5 %, max. 10 % ».

rendu Rouen et départ Eure-et-Loir

(€/t, hors majorations)	rendu Rouen nov./déc.	départ Eure-et-Loir nov./déc.
Pois jaune	blé Euronext + 65 A	
Pois standard		219,5 A
Féverole alim. humaine	blé Euronext + 77 A *	
Blé	170 (meunier**)	158 (meunier**)

* pour un max. de 3% de bruchés ** 76/220/11%

« NOTE AUX OPÉRATEURS »

• Responsable de la rédaction, marchés, réglementation, bilans › Jean-Paul LACAMPAGNE
• Productions, qualité › Nathalie BLOSSEVILLE • Directeur de la publication › André POUZET

CONTACT › j.lacampagne@terresunivia.fr • 01 40 69 49 22



L'INTERPROFESSION DES HUILES ET PROTÉINES VÉGÉTALES
11 rue de Monceau – CS 60003 – 75378 Paris cedex 08 • www.terresunivia.fr